



**CIFRÃO**

Fundação de Previdência  
da Casa da Moeda do Brasil

**DEMONSTRAÇÕES CONTÁBEIS**  
**31 DE DEZEMBRO DE 2025**

## **Conteúdo**

### **Demonstrações Contábeis**

- I. Balanço Patrimonial – Consolidado
- II. Demonstração da Mutaç o do Patrim nio Social (DMPS) - Consolidada
- III. Demonstrac o do Plano de Gest o Administrativa (DPGA) - Consolidada
- IV. Demonstrac o do Ativo L quido (DAL) - Por plano de benef cios
- V. Demonstrac o da Mutaç o do Ativo L quido (DMAL) Por plano de benef cios
- VI. Demonstrac o das Provis es T cnicas (DPT) - Por plano de benef cios
- VII. Notas Explicativas  s Demonstraç es Cont beis

## RELATÓRIO DO AUDITOR INDEPENDENTE SOBRE AS DEMONSTRAÇÕES CONTÁBEIS

Aos

Administradores, Participantes e Patrocinadores da  
Cifrão Fundação de Previdência da Casa da Moeda do Brasil ("Cifrão")  
Rio de Janeiro - RJ

### Opinião

Examinamos as demonstrações contábeis da Cifrão Fundação de Previdência da Casa da Moeda do Brasil ("Cifrão" ou "Entidade") que compreendem o balanço patrimonial consolidado, em 31 de dezembro de 2025, e as respectivas demonstrações das mutações do patrimônio social consolidada e do plano de gestão administrativa consolidada, da demonstração do ativo líquido por plano, da mutação do ativo líquido por plano e da demonstração das provisões técnicas por plano, para o exercício findo naquela data, bem como as correspondentes notas explicativas, incluindo as políticas contábeis materiais e outras informações elucidativas.

Em nossa opinião, as demonstrações contábeis acima referidas apresentam adequadamente, em todos os aspectos relevantes, a posição patrimonial e financeira consolidada da Cifrão Fundação de Previdência da Casa da Moeda do Brasil, em 31 de dezembro de 2025, e o desempenho consolidado e por plano de benefícios previdencial de suas operações para o exercício findo nessa data, de acordo com as práticas contábeis adotadas no Brasil, aplicáveis às entidades reguladas pelo Conselho Nacional de Previdência Complementar (CNPIC).

### Base para opinião

Nossa auditoria foi conduzida de acordo com as Normas Brasileiras e Internacionais de Auditoria. Nossas responsabilidades, em conformidade com tais normas, estão descritas na seção intitulada "Responsabilidade do auditor pela auditoria das demonstrações contábeis". Somos independentes em relação à Fundação, de acordo com os princípios éticos relevantes previstos no Código de Ética Profissional do Contador e nas normas profissionais emitidas pelo Conselho Federal de Contabilidade (CFC), e cumprimos com as demais responsabilidades éticas de acordo com essas normas. Acreditamos que a evidência de auditoria obtida é suficiente e apropriada para fundamentar nossa opinião.

### Responsabilidade da Administração e da governança pelas demonstrações contábeis

A Administração da Fundação é responsável pela elaboração e adequada apresentação das demonstrações contábeis, de acordo com as práticas contábeis adotadas no Brasil, aplicáveis às entidades reguladas pelo Conselho Nacional de Previdência Complementar (CNPIC), e pelos controles internos que ela determinou como necessários para permitir a elaboração de demonstrações contábeis livres de distorção relevante, independentemente se causada por fraude ou erro.

Na elaboração das demonstrações contábeis, a Administração é responsável pela avaliação da capacidade de a Fundação continuar operando, divulgando, quando aplicável, os assuntos relacionados com a sua continuidade operacional e o uso dessa base contábil na elaboração das demonstrações contábeis, a não ser que a Administração pretenda liquidar a Fundação ou cessar suas operações, ou não tenha nenhuma alternativa realista para evitar o encerramento das operações.

Os responsáveis pela governança da Fundação são aqueles com responsabilidade pela supervisão do processo de elaboração das demonstrações contábeis.

## Responsabilidade do auditor pela auditoria das demonstrações contábeis

Nossos objetivos são obter segurança razoável de que as demonstrações contábeis, tomadas em conjunto, estão livres de distorção relevante, independentemente se causada por fraude ou erro, e emitir relatório de auditoria contendo nossa opinião. Segurança razoável é um alto nível de segurança, mas não uma garantia de que a auditoria realizada de acordo com as Normas Brasileiras e Internacionais de Auditoria sempre detectam as eventuais distorções relevantes existentes. As distorções podem ser decorrentes de fraude ou erro e são consideradas relevantes quando, individualmente ou em conjunto, possam influenciar, dentro de uma perspectiva razoável, as decisões econômicas dos usuários tomadas com base nas referidas demonstrações contábeis.

Como parte de uma auditoria realizada de acordo com as Normas Brasileiras e Internacionais de Auditoria, exercemos julgamento profissional e mantemos ceticismo profissional ao longo da auditoria. Além disso:

- Identificamos e avaliamos os riscos de distorção relevante nas demonstrações contábeis, independentemente se causada por fraude ou erro, planejamos e executamos procedimentos de auditoria em resposta a tais riscos, bem como obtemos evidência de auditoria apropriada e suficiente para fundamentar nossa opinião. O risco de não detecção de distorção relevante resultante de fraude é maior do que o proveniente de erro, já que a fraude pode envolver o ato de burlar os controles internos, conluio, falsificação, omissão ou representações falsas intencionais;
- Obtemos entendimento dos controles internos relevantes para a auditoria para planejarmos procedimentos de auditoria apropriados nas circunstâncias, mas não com o objetivo de expressarmos opinião sobre a eficácia dos controles internos da Fundação;
- Avaliamos a adequação das políticas contábeis utilizadas e a razoabilidade das estimativas contábeis e respectivas divulgações feitas pela Administração;
- Concluimos sobre a adequação do uso, pela Administração, da base contábil de continuidade operacional e, com base nas evidências de auditoria obtidas, se existe uma incerteza significativa em relação a eventos ou circunstâncias que possa causar dúvida significativa em relação à capacidade de continuidade operacional da Fundação. Se concluirmos que existe incerteza significativa devemos chamar atenção em nosso relatório de auditoria para as respectivas divulgações nas demonstrações contábeis ou incluir modificação em nossa opinião, se as divulgações forem inadequadas. Nossas conclusões estão fundamentadas nas evidências de auditoria obtidas até a data de nosso relatório. Todavia, eventos ou condições futuras podem levar a Fundação a não mais se manter em continuidade operacional;
- Avaliamos a apresentação geral, a estrutura e o conteúdo das demonstrações contábeis, inclusive as divulgações e se as demonstrações contábeis representam as correspondentes transações e os eventos de maneira compatível com o objetivo de apresentação adequada.

Comunicamo-nos com os responsáveis pela governança a respeito, entre outros aspectos, do alcance planejado, da época da auditoria e das constatações significativas de auditoria, inclusive as eventuais deficiências significativas nos controles internos que identificamos durante nossos trabalhos.

Brasília, 27 de março de 2026.

## I – BALANÇO PATRIMONIAL CONSOLIDADO

Código da Entidade: 0241

Valores em R\$ mil

ATIVO	Nota	EXERCÍCIO 2025	EXERCÍCIO 2024	PASSIVO	Nota	EXERCÍCIO 2025	EXERCÍCIO 2024
<b>DISPONÍVEL</b>	<b>5.1</b>	<b>7</b>	<b>21</b>	<b>EXIGÍVEL OPERACIONAL</b>		<b>1.746</b>	<b>1.586</b>
				Gestão Previdencial	<b>7.1</b>	789	721
<b>REALIZÁVEL</b>		<b>558.868</b>	<b>507.669</b>	Gestão Administrativa	<b>7.2</b>	441	391
Gestão Previdencial	<b>5.2</b>	361	313	Investimentos	<b>7.3</b>	516	474
Gestão Administrativa	<b>5.3</b>	113	118				
Investimentos	<b>5.4</b>	558.394	507.238	<b>EXIGÍVEL CONTINGENCIAL</b>	<b>8</b>	<b>714</b>	<b>462</b>
Títulos Públicos		4.390	261.627	Gestão Previdencial		714	462
Fundos de Investimentos	<b>5.4.3</b>	534.063	225.119				
Investimentos em Imóveis	<b>5.4.5</b>	5.940	6.459	<b>PATRIMÔNIO SOCIAL</b>		<b>556.450</b>	<b>505.681</b>
Operações com Participantes	<b>5.4.6</b>	13.545	13.577	<b>Patrimônio de Cobertura do Plano</b>		<b>508.636</b>	<b>464.986</b>
Outros Realizáveis		456	456	<b>Provisões Matemáticas</b>	<b>9.1</b>	<b>490.222</b>	<b>453.368</b>
				Benefícios Concedidos		423.570	425.934
<b>IMOBILIZADO E INTANGÍVEL</b>	<b>6</b>	<b>35</b>	<b>39</b>	Benefícios a Conceder		236.071	193.558
Imobilizado		35	39	(-) Provisões Matemáticas a Constituir		(169.419)	(166.124)
				<b>Equilíbrio Técnico</b>	<b>9.2</b>	<b>18.414</b>	<b>11.618</b>
				Resultados Realizados		18.414	11.618
				Superávit Técnico Acumulado	<b>9.2.1</b>	18.660	13.437
				(-) Déficit Técnico Acumulado	<b>9.2.2</b>	(246)	(1.819)
				<b>Fundos</b>	<b>9.3</b>	<b>47.814</b>	<b>40.695</b>
				Fundos Previdenciais	<b>9.3.1</b>	36.656	31.712
				Fundos Administrativos	<b>9.3.2</b>	10.219	8.188
				Fundos p/ Garantia das Oper. c/ Participantes	<b>9.3.3</b>	939	795
<b>TOTAL DO ATIVO</b>		<b>558.910</b>	<b>507.729</b>	<b>TOTAL DO PASSIVO</b>		<b>558.910</b>	<b>507.729</b>

As notas explicativas da Administração são parte integrante das demonstrações contábeis.

**JOÃO CARLOS PEREZ DE ALMEIDA**

Diretor Superintendente  
CPF 076.128.047-27

**WAGNER BARRETO DOS SANTOS**

Diretor de Seguridade  
CPF 080.578.957-05

**EDUARDO ALVES COELHO**

Diretor Financeiro  
CPF 190.729.008-71

**JÚLIO CESAR MEDEIROS PASQUALETO**

Contador  
CRC-RJ-028328/O  
CPF 484.111.400-91

## II – DEMONSTRAÇÃO DA MUTAÇÃO DO PATRIMÔNIO SOCIAL (DMPS) CONSOLIDADA

Código da Entidade: 0241

Valores em R\$ mil

DESCRIÇÃO	EXERCÍCIO 2025	EXERCÍCIO 2024	VARIÇÃO (%)
<b>A) Patrimônio Social - início do exercício</b>	<b>505.681</b>	<b>483.888</b>	<b>5</b>
<b>1. Adições</b>	<b>106.025</b>	<b>77.645</b>	<b>37</b>
Contribuições Previdenciais	37.727	34.365	10
Atualização de Depósitos Judiciais/Recursais	50	156	(68)
Outras Adições Previdenciais	-	5.069	(100)
Resultado Positivo Líquido dos Investimentos - Gestão Previdencial	60.799	30.158	102
Reversão Líquida de Contingências - Gestão Previdencial	-	1.299	(100)
Receitas Administrativas	6.168	5.865	5
Resultado Positivo Líquido dos Investimentos - Gestão Administrativa	1.137	672	69
Constituição de Fundos para Garantia das Operações com Participantes	144	61	136
<b>2. Deduções</b>	<b>(55.256)</b>	<b>(55.852)</b>	<b>(1)</b>
Benefícios	(49.190)	(47.750)	3
Resgates	(226)	(2.318)	(90)
Portabilidades	(314)	(217)	45
Outras Deduções	-	(356)	(100)
Constituição Líquida de Contingências - Gestão Previdencial	(252)	-	-
Despesas Administrativas	(5.274)	(5.211)	1
<b>3. Acréscimo/Decréscimo no Patrimônio Social (1+2)</b>	<b>50.769</b>	<b>21.793</b>	<b>133</b>
Provisões Matemáticas	36.854	10.091	265
Superávit (Déficit) Técnico do Exercício	6.796	4.165	63
Fundos Previdenciais	4.944	6.150	(20)
Fundos Administrativos	2.031	1.326	53
Fundos para Garantia das Operações com Participantes	144	61	136
<b>B) Patrimônio Social no final do exercício (A+3)</b>	<b>556.450</b>	<b>505.681</b>	<b>10</b>

As Notas Explicativas integram as Demonstrações Contábeis.

\_\_\_\_\_  
**JOÃO CARLOS PEREZ DE ALMEIDA**

Diretor Superintendente  
 CPF 076.128.047-27

\_\_\_\_\_  
**WAGNER BARRETO DOS SANTOS**

Diretor de Seguridade  
 CPF 080.578.957-05

\_\_\_\_\_  
**EDUARDO ALVES COELHO**

Diretor Financeiro  
 CPF 190.729.008-71

\_\_\_\_\_  
**JÚLIO CESAR MEDEIROS PASQUALETO**

Contador  
 CRC-RJ-028328/O  
 CPF 484.111.400-91

### III – DEMONSTRAÇÃO DO PLANO DE GESTÃO ADMINISTRATIVA (DPGA) CONSOLIDADA

Código da Entidade: 0241

Valores em R\$ mil

DESCRIÇÃO	EXERCÍCIO 2025	EXERCÍCIO 2024	VARIÇÃO (%)
<b>A) Fundo Administrativo do Exercício Anterior: representa o saldo do fundo administrativo do exercício anterior.</b>	<b>8.188</b>	<b>6.862</b>	<b>19</b>
<b>1. Custeio da Gestão Administrativa</b>	<b>7.305</b>	<b>6.537</b>	<b>12</b>
1.1 Receitas	7.305	6.537	12
Custeio Administrativo da Gestão Previdencial	3.609	3.473	4
Custeio Administrativo dos Investimentos	2.393	2.237	7
Taxa de Administração de Empréstimos e Financiamentos	160	148	8
Outras Receitas	6	7	(14)
Resultado Positivo Líquido dos Investimentos	1.137	672	69
<b>2. Despesas Administrativas</b>	<b>(5.274)</b>	<b>(5.211)</b>	<b>1</b>
2.1. Administração dos Planos Previdenciais	(5.274)	(5.211)	1
Pessoal e Encargos	(2.963)	(2.923)	1
Treinamentos/Congressos e Seminários	(52)	(49)	6
Serviços de Terceiros	(1.739)	(1.789)	(3)
Despesas Gerais	(116)	(100)	16
Depreciações e Amortizações	(18)	(12)	50
Tributos	(386)	(338)	14
<b>6. Sobra/Insuficiência da Gestão Administrativa (1+2)</b>	<b>2.031</b>	<b>1.326</b>	<b>53</b>
<b>7. Constituição/Reversão do Fundo Administrativo (6)</b>	<b>2.031</b>	<b>1.326</b>	<b>53</b>
<b>B) Fundo Administrativo do Exercício Atual (A+7)</b>	<b>10.219</b>	<b>8.188</b>	<b>25</b>

As Notas Explicativas integram as Demonstrações Contábeis.

**JOÃO CARLOS PEREZ DE ALMEIDA**

Diretor Superintendente  
 CPF 076.128.047-27

**WAGNER BARRETO DOS SANTOS**

Diretor de Seguridade  
 CPF 080.578.957-05

**EDUARDO ALVES COELHO**

Diretor Financeiro  
 CPF 190.729.008-71

**JÚLIO CESAR MEDEIROS PASQUALETO**

Contador  
 CRC-RJ-028328/O  
 CPF 484.111.400-91

## IV – DEMONSTRAÇÃO DO ATIVO LÍQUIDO (DAL)

### Plano de Benefícios PBDC

Código da Entidade/CNPB: 0241/1979.0039-47

Valores em R\$ mil

DESCRIÇÃO	EXERCÍCIO 2025	EXERCÍCIO 2024	VARIAÇÃO (%)
<b>1. Ativos</b>	<b>203.485</b>	<b>198.604</b>	<b>2</b>
Disponível	4	3	33
Recebíveis Previdencial	7.601	6.209	22
Investimentos	195.880	192.392	2
Títulos Públicos	2.926	173.015	(98)
Fundos de Investimentos	186.998	13.028	1.335
Investimentos em Imóveis	3.513	3.820	(8)
Operações com Participantes	2.187	2.273	(4)
Outros Realizáveis	256	256	-
<b>2. Obrigações</b>	<b>1.400</b>	<b>1.238</b>	<b>13</b>
Operacional	686	776	(12)
Contingencial	714	462	55
<b>3. Fundos não Previdenciais</b>	<b>7.926</b>	<b>6.509</b>	<b>22</b>
Fundos Administrativos	7.530	6.155	22
Fundos para Garantia de Operações com Participantes	396	354	12
<b>5. Ativo Líquido (1-2-3)</b>	<b>194.159</b>	<b>190.857</b>	<b>2</b>
Provisões Matemáticas	169.805	172.109	(1)
Superávit/Déficit Técnico	18.660	13.437	39
Fundos Previdenciais	5.694	5.311	7
<b>6. Apuração do Equilíbrio Técnico Ajustado</b>	<b>27.756</b>	<b>22.727</b>	<b>22</b>
a) Equilíbrio Técnico	18.660	13.437	39
b) (+/-) Ajuste de Precificação	9.096	9.290	(2)
<b>c) (+/-) Equilíbrio Técnico Ajustado = (a+ b)</b>	<b>27.756</b>	<b>22.727</b>	<b>22</b>

As Notas Explicativas integram as Demonstrações Contábeis.

JOÃO CARLOS PEREZ DE ALMEIDA

Diretor Superintendente  
CPF 076.128.047-27

WAGNER BARRETO DOS SANTOS

Diretor de Seguridade  
CPF 080.578.957-05

EDUARDO ALVES COELHO

Diretor Financeiro  
CPF 190.729.008-71

JÚLIO CESAR MEDEIROS PASQUALETO

Contador  
CRC-RJ-028328/O  
CPF 484.111.400-91

## IV – DEMONSTRAÇÃO DO ATIVO LÍQUIDO (DAL)

### Plano de Benefícios MoedaPrev

Código da Entidade/CNPB: 0241/2010.0036-83

Valores em R\$ mil

DESCRIÇÃO	EXERCÍCIO 2025	EXERCÍCIO 2024	VARIAÇÃO (%)
<b>1. Ativos</b>	<b>355.365</b>	<b>309.161</b>	<b>15</b>
Disponível	2	13	(85)
Recebíveis Previdencial	2.977	2.321	28
Investimentos	352.386	306.827	15
Títulos Públicos	1.464	88.612	(98)
Fundos de Investimentos	337.137	204.272	65
Investimentos em Imóveis	2.427	2.639	(8)
Operações com Participantes	11.358	11.304	0
<b>2. Obrigações</b>	<b>1.000</b>	<b>846</b>	<b>18</b>
Operacional	1.000	846	18
<b>3. Fundos não Previdenciais</b>	<b>3.232</b>	<b>2.474</b>	<b>31</b>
Fundos Administrativos	2.689	2.033	32
Fundos para Garantia de Operações com Participantes	543	441	23
<b>5. Ativo Líquido (1-2-3)</b>	<b>351.133</b>	<b>305.841</b>	<b>15</b>
Provisões Matemáticas	320.417	281.259	14
Superávit/Déficit Técnico	(246)	(1.819)	(86)
Fundos Previdenciais	30.962	26.401	17
<b>6. Apuração do Equilíbrio Técnico Ajustado</b>	<b>2.124</b>	<b>(1.119)</b>	<b>(290)</b>
a) Equilíbrio Técnico	(246)	(1.819)	(86)
b) (+/-) Ajuste de Precificação	2.370	700	239
<b>c) (+/-) Equilíbrio Técnico Ajustado = (a+ b)</b>	<b>2.124</b>	<b>(1.119)</b>	<b>(290)</b>

As Notas Explicativas integram as Demonstrações Contábeis.

**JOÃO CARLOS PEREZ DE ALMEIDA**

Diretor Superintendente  
 CPF 076.128.047-27

**WAGNER BARRETO DOS SANTOS**

Diretor de Seguridade  
 CPF 080.578.957-05

**EDUARDO ALVES COELHO**

Diretor Financeiro  
 CPF 190.729.008-71

**JÚLIO CESAR MEDEIROS PASQUALETO**

Contador  
 CRC-RJ-028328/O  
 CPF 484.111.400-91

## V – DEMONSTRAÇÃO DA MUTAÇÃO DO ATIVO LÍQUIDO (DMAL)

### Plano de Benefícios PBDC

Código da Entidade/CNPB: 0241/1979.0039-47

Valores em R\$ mil

DESCRIÇÃO	EXERCÍCIO 2025	EXERCÍCIO 2024	VARIAÇÃO (%)
<b>A) Ativo Líquido - início do exercício</b>	<b>190.857</b>	<b>184.850</b>	<b>3</b>
<b>1. Adições</b>	<b>38.534</b>	<b>40.214</b>	<b>(4)</b>
Contribuições	19.456	18.650	4
Resultado Positivo Líquido dos Investimentos - Gestão Previdencial	19.049	15.346	24
Atualização de Depósitos Judiciais/Recursais	29	92	(68)
Reversão Líquida de Contingências - Gestão Previdencial	-	1.199	(100)
Outras Adições	-	4.927	(100)
<b>2. Deduções</b>	<b>(35.232)</b>	<b>(34.207)</b>	<b>3</b>
Benefícios	(33.172)	(31.938)	4
Resgates	(2)	-	-
Constituição Líquida de Contingências - Gestão Previdencial	(252)	-	-
Custeio Administrativo	(1.806)	(1.913)	(6)
Outras Deduções	-	(356)	(100)
<b>3. Acréscimo/Decréscimo no Ativo Líquido (1+2)</b>	<b>3.302</b>	<b>6.007</b>	<b>(45)</b>
Provisões Matemáticas	(2.304)	581	(497)
Fundos Previdenciais	383	5.311	(93)
Superávit (Déficit) Técnico do Exercício	5.223	115	4.441
<b>B) Ativo Líquido - final do exercício (A+3)</b>	<b>194.159</b>	<b>190.857</b>	<b>2</b>
<b>C) Fundos não Previdenciais</b>	<b>758</b>	<b>1.278</b>	<b>(41)</b>
Fundos Administrativos	1.375	1.261	9
Fundos para Garantia das Operações com Participantes	42	17	147

As Notas Explicativas integram as Demonstrações Contábeis.

\_\_\_\_\_  
**JOÃO CARLOS PEREZ DE ALMEIDA**

Diretor Superintendente  
 CPF 076.128.047-27

\_\_\_\_\_  
**WAGNER BARRETO DOS SANTOS**

Diretor de Seguridade  
 CPF 080.578.957-05

\_\_\_\_\_  
**EDUARDO ALVES COELHO**

Diretor Financeiro  
 CPF 190.729.008-71

\_\_\_\_\_  
**JÚLIO CESAR MEDEIROS PASQUALETO**

Contador  
 CRC-RJ-028328/O  
 CPF 484.111.400-91

## V – DEMONSTRAÇÃO DA MUTAÇÃO DO ATIVO LÍQUIDO (DMAL)

### Plano de Benefícios MoedaPrev

Código da Entidade/CNPB: 0241/2010.0036-83

Valores em R\$ mil

DESCRIÇÃO	EXERCÍCIO 2025	EXERCÍCIO 2024	VARIAÇÃO (%)
<b>A) Ativo Líquido - início do exercício</b>	<b>305.841</b>	<b>291.442</b>	<b>5</b>
<b>1. Adições</b>	<b>63.651</b>	<b>34.306</b>	<b>86</b>
Contribuições	21.881	19.188	14
Resultado Positivo Líquido dos Investimentos - Gestão Previdencial	41.750	14.812	182
Atualização de Depósitos Judiciais/Recurais	20	64	(69)
Reversão Líquida de Contingências - Gestão Previdencial	-	100	(100)
Outras Adições	-	142	(100)
<b>2. Deduções</b>	<b>(18.359)</b>	<b>(19.907)</b>	<b>(8)</b>
Benefícios	(16.018)	(15.812)	1
Resgates	(224)	(2.318)	(90)
Portabilidade	(314)	(217)	45
Custeio Administrativo	(1.803)	(1.560)	16
<b>3. Acréscimo/Decréscimo no Ativo Líquido (1+2)</b>	<b>45.292</b>	<b>14.399</b>	<b>215</b>
Provisões Matemáticas	39.158	9.510	312
Fundos Previdenciais	4.561	839	444
Superávit (Déficit) Técnico do Exercício	1.573	4.050	(61)
<b>B) Ativo Líquido - final do exercício (A+3)</b>	<b>351.133</b>	<b>305.841</b>	<b>15</b>
<b>C) Fundos não Previdenciais</b>	<b>758</b>	<b>109</b>	<b>595</b>
Fundos Administrativos (conferir ano anteriores)	656	65	909
Fundos para Garantia das Operações com Participantes	102	44	132

As Notas Explicativas integram as Demonstrações Contábeis.

**JOÃO CARLOS PEREZ DE ALMEIDA**

Diretor Superintendente  
 CPF 076.128.047-27

**WAGNER BARRETO DOS SANTOS**

Diretor de Seguridade  
 CPF 080.578.957-05

**EDUARDO ALVES COELHO**

Diretor Financeiro  
 CPF 190.729.008-71

**JÚLIO CESAR MEDEIROS PASQUALETO**

Contador  
 CRC-RJ-028328/O  
 CPF 484.111.400-91

## VI – DEMONSTRAÇÃO DAS PROVISÕES TÉCNICAS (DPT)

### Plano de Benefícios PBDC

Código da Entidade/CNPB: 0241/1979.0039-47

Valores em R\$ mil

DESCRIÇÃO	EXERCÍCIO 2025	EXERCÍCIO 2024	VARIAÇÃO (%)
<b>Provisões Técnicas (1+2+3+4+5)</b>	<b>195.955</b>	<b>192.449</b>	<b>2</b>
<b>1. Provisões Matemáticas</b>	<b>169.805</b>	<b>172.109</b>	<b>(1)</b>
1.1. Benefícios Concedidos	316.837	316.846	-
Contribuição Definida	541	518	4
Benefício Definido	316.296	316.328	-
1.2. Benefício a Conceder	15.928	15.041	6
Contribuição Definida	34	32	6
Saldo de contas - parcela participantes	34	32	6
Benefício Definido	15.894	15.009	6
1.3. (-) Provisões matemáticas a constituir	(162.960)	(159.778)	2
(-) Equacionamento de déficit a integralizar	(162.960)	(159.778)	2
(-) Patrocinador(es)	(83.538)	(81.143)	3
(-) Participantes	(3.853)	(3.593)	7
(-) Assistidos	(75.569)	(75.042)	1
<b>2. Equilíbrio Técnico</b>	<b>18.660</b>	<b>13.437</b>	<b>39</b>
2.1. Resultados Realizados	18.660	13.437	39
Superávit técnico acumulado	18.660	13.437	39
Reserva de contingência	18.660	13.437	39
<b>3. Fundos</b>	<b>6.090</b>	<b>5.665</b>	<b>8</b>
3.1. Fundos Previdenciais	5.694	5.311	7
3.2. Fundos para Garantia das Oper. com Partic. - Gestão Previde	396	354	12
<b>4. Exigível Operacional</b>	<b>686</b>	<b>776</b>	<b>(12)</b>
4.1. Gestão Previdencial	582	673	(14)
4.2. Investimentos - Gestão Previdencial	104	103	1
<b>5. Exigível Contingencial</b>	<b>714</b>	<b>462</b>	<b>55</b>
5.1 Gestão Previdencial	714	462	55

As Notas Explicativas integram as Demonstrações Contábeis.

JOÃO CARLOS PEREZ DE ALMEIDA

Diretor Superintendente  
CPF 076.128.047-27

WAGNER BARRETO DOS SANTOS

Diretor de Seguridade  
CPF 080.578.957-05

EDUARDO ALVES COELHO

Diretor Financeiro  
CPF 190.729.008-71

JÚLIO CESAR MEDEIROS PASQUALETO

Contador  
CRC-RJ-028328/O  
CPF 484.111.400-91

## VI – DEMONSTRAÇÃO DAS PROVISÕES TÉCNICAS (DPT)

### Plano de Benefícios MoedaPrev

Código da Entidade/CNPB: 0241/2010.0036-83

Valores em R\$ mil

DESCRIÇÃO	EXERCÍCIO 2025	EXERCÍCIO 2024	VARIAÇÃO (%)
<b>Provisões Técnicas (1+2+3+4)</b>	<b>352.676</b>	<b>307.128</b>	<b>15</b>
<b>1. Provisões Matemáticas</b>	<b>320.417</b>	<b>281.259</b>	<b>14</b>
1.1. Benefícios Concedidos	106.733	109.088	(2)
Contribuição Definida	35.170	39.470	(11)
Benefício Definido	71.563	69.618	3
1.2. Benefício a Conceder	220.143	178.517	23
Contribuição Definida	220.143	178.517	23
Saldo de contas - parcela patrocinador(es) /instituidor(es)	78.998	62.440	27
Saldo de contas - parcela participantes	141.145	116.077	22
1.3. (-) Provisões matemáticas a constituir	(6.459)	(6.346)	2
(-) Equacionamento de déficit a integralizar	(6.459)	(6.346)	2
(-) Patrocinador(es)	(3.069)	(3.015)	2
(-) Assistidos	(3.390)	(3.331)	2
<b>2. Equilíbrio Técnico</b>	<b>(246)</b>	<b>(1.819)</b>	<b>(86)</b>
2.1. Resultados Realizados	(246)	(1.819)	(86)
(-) Déficit técnico acumulado	(246)	(1.819)	(86)
<b>3. Fundos</b>	<b>31.505</b>	<b>26.842</b>	<b>17</b>
3.1. Fundos Previdenciais	30.962	26.401	17
3.2. Fundos para Garantia das Oper. com Partic. - Gestão Previde	543	441	23
<b>4. Exigível Operacional</b>	<b>1.000</b>	<b>846</b>	<b>18</b>
4.1. Gestão Previdencial	358	275	30
4.2. Investimentos - Gestão Previdencial	642	571	12

As Notas Explicativas integram as Demonstrações Contábeis.

**JOÃO CARLOS PEREZ DE ALMEIDA**

Diretor Superintendente  
 CPF 076.128.047-27

**WAGNER BARRETO DOS SANTOS**

Diretor de Seguridade  
 CPF 080.578.957-05

**EDUARDO ALVES COELHO**

Diretor Financeiro  
 CPF 190.729.008-71

**JÚLIO CESAR MEDEIROS PASQUALETO**

Contador  
 CRC-RJ-028328/O  
 CPF 484.111.400-91

## VII - NOTAS EXPLICATIVAS ÀS DEMONSTRAÇÕES CONTÁBEIS

### 1. CONTEXTO OPERACIONAL

A CIFRÃO - FUNDAÇÃO DE PREVIDÊNCIA DA CASA DA MOEDA DO BRASIL, foi autorizada a funcionar por meio da Portaria MPAS nº 1931, de 11/12/1979 (DOU de 11/12/1979), pessoa jurídica de direito privado sem finalidade de lucros, constituída sob a forma de Fundação, é uma Entidade Fechada de Previdência Complementar (EFPC), multiplano, com autonomia patrimonial, administrativa e financeira, registrada na Superintendência Nacional de Previdência Complementar (PREVIC) sob o nº 0024-1.

A Fundação tem a finalidade instituir e administrar planos de benefícios de caráter previdenciários, tendo por objetivo conceder benefícios aos seus Participantes, vinculados aos Patrocinadores e seus respectivos Beneficiários. Os recursos que a CIFRÃO dispõe, são oriundos das contribuições mantidas pelos Participantes e Patrocinadoras (Casa da Moeda do Brasil e CIFRÃO), estabelecidas no Plano de Custeio Atuarial, acrescidas dos rendimentos dos investimentos desses recursos, observados os dispositivos da resolução do Conselho Monetário Nacional e respectivas atualizações, utilizados para gestão sob administração CIFRÃO.

A Fundação é regida pela Lei Complementar nº 108 e 109, de 29/05/2001 e pelas normas regulamentares emanadas do Conselho Federal de Contabilidade – CFC, Conselho Nacional de Previdência Complementar – CNPC e da Superintendência de Previdência Complementar – PREVIC.

### 2. PLANOS DE BENEFÍCIOS ADMINISTRADOS

A Fundação administra 02 (dois) planos de benefícios previdenciais inscritos no Cadastro Nacional de Planos de Benefícios (CNPB) das Entidades Fechadas de Previdência Complementar (EFPC) aprovados pela Superintendência Nacional de Previdência Complementar (PREVIC) e registrados no Cadastro Nacional de Pessoa Jurídica (CNPJ) mantido pela Receita Federal. São eles:

#### 2.1. Plano de Benefício Definido CIFRÃO (PBDC)

É um plano de modalidade Benefício Definido, inscrito no CNPB sob o nº 1979.0039-47 e CNPJ sob o nº 48.306.598/0001-78. As regras de cálculo dos valores de benefícios a serem pagos a seus participantes e dependentes encontram-se estabelecidas no contexto de seu Regulamento.

As principais características do PBDC são:

- ✓ Nível de benefício garantido para o participante;
- ✓ O custo do plano é estimado;
- ✓ A patrocinadora e os participantes assumem o risco;
- ✓ Trata-se de um plano solidário, onde todos contribuem para todos;
- ✓ Este plano está encerrado para novas adesões.

## 2.2. Plano de Benefício MoedaPrev

É um plano na modalidade de contribuição variável, inscrito no CNPB sob o nº 2010.0036-83 e CNPJ sob o nº 48.307.488/0001-20. As regras de cálculo dos valores de benefícios a serem pagos a seus participantes e dependentes encontram-se estabelecidas no contexto de seu Regulamento.

As principais características do MoedaPrev são:

- ✓ O valor do benefício é decorrente do montante acumulado pelo participante, em sua conta individual, até o momento de sua aposentadoria.
- ✓ Após cumprida todas as carências, o participante poderá solicitar o benefício de aposentadoria com base em seu saldo de contas e conforme regras estabelecidas no regulamento descritas a seguir:
  - a) Adesão antes de 13/12/2019 e participantes migrados do Plano PBDC: Renda Vitalícia ou Renda por Prazo Certo de 05, 10, 15, 20 ou 25 anos; ou
  - b) Adesão a partir de 13/12/2019: Renda por Prazo Certo de 05, 10, 15, 20 ou 25 anos.

## 2.3. Quadro populacional dos Planos de Benefícios

No quadro a seguir está demonstrado as quantidades de participantes dos planos de benefícios administrados pela Entidade posicionados em 31/12/2025 e 31/12/2024:

Situação	2025			2024		
	PBDC	MoedaPrev	Consolidado	PBDC	MoedaPrev	Consolidado
Ativos	17	711	728	17	699	716
Assistidos	538	354	892	540	456	996
<b>Total</b>	<b>555</b>	<b>1.065</b>	<b>1.620</b>	<b>557</b>	<b>1.155</b>	<b>1.712</b>

A redução populacional do grupo "Assistidos" entre 2024 e 2025 está primordialmente relacionada com o encerramento de 90 benefícios dos Assistidos que migraram do Plano PBDC para MOEDAPREV em 01/12/2020 e optaram pela modalidade de benefício de "prazo certo para recebimento em 5 anos".

## 3. APRESENTAÇÃO DAS DEMONSTRAÇÕES CONTÁBEIS

As Demonstrações Contábeis foram elaboradas e estão sendo apresentadas de acordo com as práticas contábeis adotadas no Brasil, aplicáveis às entidades fechadas de previdência complementar, reguladas pelo Conselho Nacional de Previdência Complementar – CNPC, por meio da Resolução CNPC nº 43, de 06/08/2021, e alterações posteriores e a Resolução PREVIC nº. 23, de 14/08/2023, com alterações posteriores. As demonstrações estão também em conformidade com as Normas Brasileiras de Contabilidade - NBC, aprovadas pelo Conselho Federal de Contabilidade – CFC e pronunciamentos contábeis, em especial a Resolução do Conselho Federal de Contabilidade nº 2022, de 26/12/2022, a qual dá nova redação à Interpretação Técnica Geral - ITG 2001.

A estrutura da planificação padrão contábil das EFPC reflete o ciclo operacional de longo prazo de sua atividade, de forma que a apresentação de ativos e passivos, observadas as Gestões Previdencial, Gestão Administrativa e o Fluxo dos Investimentos, estão em conformidade com a NBC TG 26(R5).

Essas práticas contábeis são específicas para o segmento das entidades fechadas de previdência complementar. Como consequência, (I) não existe a segregação de ativos e passivos entre circulante e de longo prazo, (II) os investimentos estão contemplados no grupo “Ativo Realizável”, (III) o “Ativo Imobilizado e Intangível” abrange somente os bens utilizados na operacionalização da Fundação e (IV) o grupo “Provisões Matemáticas” representa em valores presentes os compromissos assumidos pela Entidade junto aos seus participantes.

Os registros contábeis são efetuados em duas gestões distintas (Previdencial e Administrativa) e o Fluxo dos Investimentos, segundo a natureza e a finalidade das transações e estão sendo apresentados de forma comparativa com os números do exercício de 2024.

A escrituração contábil dos planos é inteiramente segregada, permitindo a apuração do resultado por Plano de Benefícios.

As demonstrações consolidadas representam o somatório dos saldos contábeis de todos os planos de benefícios administrados pela CIFRÃO e do Plano de Gestão Administrativa (PGA) e as demonstrações individuais apresentam exclusivamente os valores contabilizados em cada plano de benefícios. Neste sentido, a Entidade apresentará, os seguintes demonstrativos contábeis e os seguintes documentos que compõem as demonstrações contábeis e suas finalidades.

De acordo com a legislação em vigor, os modelos das demonstrações contábeis, consolidadas e por planos de benefícios, a serem elaboradas pelas EFPC e encaminhadas à PREVIC, referentes ao exercício social, são os seguintes:

I - Balanço Patrimonial consolidado, comparativo com o exercício anterior;

II - Demonstração da Mutaç o do Patrim nio Social - DMPS, de forma consolidada, comparativa com exerc cio anterior;

III - Demonstrac o do Plano de Gest o Administrativa - DPGA, de forma consolidada, comparativa com o exerc cio anterior;

IV - Demonstrac o do Ativo L quido – DAL, por plano de benef cio previdencial, comparativa com o exerc cio anterior;

V - Demonstrac o da Mutaç o do Ativo L quido - DMAL, por plano de benef cio previdencial, comparativa com o exerc cio anterior;

VI - Demonstrac o das Provis es T cnicas – DPT, por plano de benef cio previdencial, comparativa com o exerc cio anterior; e

VII - Notas explicativas  s demonstrac es cont beis consolidadas.

No Balanço Patrimonial est o apresentados o somat rio dos ativos, passivos e o patrim nio de cobertura dos Planos de Benef cios Previdenciais administrados pela CIFR O e do seu Plano de Gest o Administrativa (PGA), aplicadas as regras de consolidaç o em que s o eliminados a participaç o do PGA nos planos de benef cios, os saldos de valores “a receber” e “a pagar” entre os planos, inclusive PGA, al m de outros ajustes previstos nas normas cont beis aplic veis  s EFPC.

A Demonstrac o da Mutaç o do Patrim nio Social (DMPS) e do Plano de Gest o Administrativa (DPGA), apresentam as modificaç es no Patrim nio Social dos Planos, o resultado da atividade administrativa e as mutaç es do fundo administrativo.

O detalhamento dos ajustes e eliminações decorrentes da consolidação das demonstrações contábeis no exercício de 2025 está demonstrado na Nota 11.

As Demonstrações Contábeis são apresentadas em milhares de Reais, considerada a moeda funcional no Brasil que influencia preços de venda de ativos, custos, fluxo de caixa, investimentos e outras transações.

#### **4. PRINCIPAIS POLÍTICAS CONTÁBEIS**

As políticas contábeis materiais aplicadas na preparação dessas demonstrações estão sumariadas abaixo. Essas políticas foram aplicadas de modo consistente nos exercícios apresentados.

A sistemática estabelecida pelo órgão normativo apresenta como principal característica a segregação dos registros contábeis em: Gestão Previdencial (atividade de registro e controle das contribuições, dos benefícios e dos resultados dos planos de benefícios); Gestão Administrativa (atividade de registro e controle inerente à administração dos planos de benefícios); e Investimentos (registro e controle referentes à aplicação dos recursos dos planos de benefícios e PGA).

Os registros contábeis respeitam a autonomia patrimonial dos planos, sendo possível identificar, separadamente, os Planos de Benefícios Previdenciais administrados pela CIFRÃO, bem como o Plano de Gestão Administrativa, gerando balancetes contábeis individualizados por plano.

##### **4.1. Apuração de Resultado**

As Adições e Deduções da Gestão Previdencial, Receitas e Despesas da Gestão Administrativa, as Rendas/Variações Positivas e Deduções/Variações Negativas do Fluxo de Investimentos são escrituradas pelo regime de competência, exceto as contribuições dos Autopatrocinados do Planos de Benefícios classificados na modalidade de Contribuição Variável, que são reconhecidas pelo regime de caixa.

##### **4.2. Contribuições Previdenciais**

Os registros relativos às contribuições de patrocinadoras e participantes vinculados a planos estruturados na modalidade de benefício definido são escriturados com base no regime de competência. Para os planos estruturados nas modalidades de contribuição variável, as contribuições são escrituradas na data do efetivo recebimento, inclusive dos autopatrocinados.

##### **4.3. Gestão Administrativa**

A gestão administrativa é realizada com recursos oriundos dos planos de benefícios por meio da gestão previdencial e de investimentos. A fonte de recursos é marcada por plano de benefícios, as despesas administrativas são alocadas a cada plano por critério de rateio definido anualmente no orçamento e a remuneração dos recursos é distribuída de acordo com as sobras do fundo administrativo de cada plano de benefícios. Mensalmente o fundo administrativo de cada plano é registrado no balancete dos planos de benefícios.

#### 4.4. Investimentos

A gestão dos investimentos é feita através de fundos de investimento, Exclusivos ou Abertos, além de operações em Carteira Própria.

As diretrizes de aplicações dos recursos garantidores dos planos administrados estão em consonância com as respectivas Políticas de Investimentos dos Planos de Benefícios PBDC e MoedaPrev, além do PGA, elaboradas sob os preceitos legais da Resolução do CMN nº 4.994, de 24/03/2022 e alterações posteriores.

Os recursos dos planos de benefícios estão alocados, preponderantemente em títulos públicos federais, e fundos de investimentos em renda fixa, renda variável e multimercados, objetivando obter retornos esperados buscando superar as suas respectivas metas atuariais – TMA. Além disso, a CIFRÃO possui investimentos em outros segmentos, como Operações com Participantes e Investimentos Imobiliários. A CIFRÃO gerencia a carteira de investimentos dos planos e PGA por meio de segregação real.

Para precificação dos títulos e valores mobiliários, gestão própria, conforme a Resolução CNPC nº 43, de 06/08/2021, a metodologia de apuração do valor de mercado é de responsabilidade da Administração e deve ser estabelecida em consonância com as normas baixadas pelo Banco Central e pela Comissão de Valores Mobiliários, e com base em critérios consistentes e passíveis de verificação, podendo ser utilizados como parâmetro:

- I. o preço médio de negociação referente ao dia da apuração, quando não disponível, o preço médio de negociação é referente ao dia útil anterior;
- II. o valor líquido provável de realização obtido mediante adoção de técnica ou modelo de precificação;
- III. o preço de instrumento financeiro semelhante, levando em consideração, no mínimo, os prazos de pagamento e vencimento, o risco de crédito e a moeda ou indexador;
- IV. outra técnica de avaliação que utilize preços e outras informações relevantes geradas por transações de mercado envolvendo ativos, passivos ou grupo idênticos ou comparáveis.

##### 4.4.1. Títulos Públicos e Privados

Em atendimento à Resolução CNPC nº 43, de 06/08/2021 e alterações posteriores, os títulos e valores mobiliários devem ser classificados em duas categorias, a saber:

**a) Títulos para negociação (marcação a mercado):** Títulos adquiridos com o propósito de serem negociados independentes do prazo a decorrer da data da aquisição, sendo contabilizados pelo valor de mercado, ou seja, são contabilizados auferindo seus ganhos e perdas, realizados e não realizados, diariamente. No art. 189 da Resolução PREVIC nº 23, de 14/08/2023, e alterações posteriores, determina que os títulos para negociação devem ser ajustados pelo valor justo, considerando-se a valorização ou a desvalorização em contrapartida a conta de resultado do período.

**b) Títulos mantidos até o vencimento (marcação na curva):** Aqueles quando o prazo entre a data de aquisição e a data de vencimento dos títulos for igual ou superior a 05 (cinco) anos e desde que haja capacidade financeira e intenção em mantê-los na carteira até o seu vencimento, devendo a capacidade financeira ser analisada com base na projeção dos fluxos financeiro e atuarial e caracterizada pela capacidade de atendimento das necessidades de liquidez da Entidade, em atenção aos direitos dos participantes e assistidos, às responsabilidades assumidas pela Entidade, bem como às características do passivo atuarial dos planos de benefícios, as informações apresentadas estão fundamentadas nas Demonstrações Atuariais (DA), as quais refletem a posição atuarial dos planos na data de referência, conforme critérios e premissas adotados pela CIFRÃO.

Os critérios utilizados para apuração do valor justo dos títulos e valores mobiliários obedecem às orientações técnicas estabelecidas na NBC TG 46, aprovada pela Resolução CFC nº 1.428, de 25/01/2013, que estabelece a divulgação das técnicas de avaliação e informações utilizadas para desenvolver as mensurações das hierarquias de valor justo, sendo elas:

- ✓ **Informações de Nível 1:** preços cotados em mercados ativos para ativos e passivos idênticos acessíveis na data da mensuração.
- ✓ **Informações de Nível 2:** informações também observáveis para o ativo ou passivo, cujos preços não sejam cotados incluídos no Nível 1. Adoção de preços cotados em mercado ativos ou passivos similares, em mercados que não sejam ativos para ativos ou passivos idênticos.
- ✓ **Informações de Nível 3:** dados observáveis para o ativo ou passivo, na medida em que dados observáveis relevantes não sejam disponíveis, pouca ou nenhuma atividade de mercado.

As cotas de fundos de investimento encontram-se devidamente registrados na CETIP S.A. Já os títulos públicos federais são escriturais e suas custódias registradas em conta de depósito, em nome da CIFRÃO, no Sistema Especial de Liquidação e Custódia (SELIC).

Para a obtenção dos valores de mercado dos títulos e valores mobiliários são adotados os critérios definidos no manual de precificação do agente custodiante.

#### 4.4.2. Ações

Em caso de aquisição de ações adquiridas no mercado à vista são registradas pelo custo de aquisição acrescida de despesas com corretagens e outras taxas, e precificadas ao valor de mercado pela cotação de fechamento na data mais próxima ao encerramento do exercício na Bolsa de Valores em que o papel tenha atingido maior liquidez. Os investimentos em ações dos Planos Administrados pela CIFRÃO estão totalmente alocados no patrimônio dos fundos de investimentos em ações.

#### 4.4.3. Fundos de Investimentos

São registrados pelo valor desembolsado nas aquisições de cotas e incluem, se for o caso, taxas e emolumentos. Estão apresentados pelo valor de suas cotas na data do encerramento do exercício. Ao encerramento do ano de 2025, a CIFRÃO possuía em seus planos de benefícios administrados, fundos de investimentos das seguintes naturezas: fundo de renda fixa FIRF, fundos de investimentos em ações de gestão ativa – FIA, fundo multimercado – FIM e fundo multimercado estruturado - FIME.

A divulgação e apuração do valor da cota são de responsabilidade de cada administrador dos fundos de investimentos.

#### **4.4.4. Investimentos Imobiliários**

Os investimentos imobiliários são registrados pelo custo de aquisição ou construção e ajustados por reavaliações realizadas anualmente, conforme o art. 197 da resolução PREVIC nº 23, de 14/08/2023, e alterações posteriores, com o objetivo de refletir os valores de mercado para venda e aluguel de forma tempestiva. O resultado da reavaliação, positivo ou negativo, é contabilizado uma única vez em conta do respectivo ativo, em contrapartida da conta de “Rendas/Variações Positivas” ou “Deduções/Variações Negativas”, no prazo máximo de 180 (cento e oitenta) dias contados a partir da data de emissão do respectivo laudo, no mesmo exercício social a que se referir.

#### **4.4.5. Operações com Participantes**

As Operações com Participantes referem-se a empréstimos simples, estão registradas pelo valor do principal, acrescido dos rendimentos auferidos de forma *pro rata temporis* até 31 de dezembro, e deduzidas das amortizações periódicas embutidas nas prestações, e respectivas provisões para perdas, se houver.

#### **4.5. Provisões para Créditos de Liquidação Duvidosa**

A provisão para perdas prováveis na realização dos ativos de empréstimos com participantes e assistidos, é constituída com base nos percentuais sobre os valores dos créditos vencidos e vincendos, conforme o número de dias de atraso, atendendo ao disposto na Seção IV - Provisões para Perdas, Art. 199 da Resolução PREVIC nº 23, de 14/08/2023, e alterações posteriores, de acordo com os percentuais abaixo:

- I – provisão mínima de 1% para atraso entre 31 e 60 dias;
- II – provisão mínima de 5%, para atraso entre 61 e 90 dias;
- III – provisão mínima de 10%, para atraso entre 91 e 120 dias;
- IV – provisão mínima de 25%, para atraso entre 121 e 180 dias;
- V – provisão mínima de 50%, para atraso entre 181 e 240 dias;
- VI – provisão mínima de 75%, para atraso entre 241 e 360 dias; e
- VII – provisão de 100% para atraso superior a 360 dias.

#### **4.6. Férias e 13º Salário a Pagar**

As férias vencidas e proporcionais, inclusive o adicional de férias e o 13º salário, são provisionados no PGA, segundo o regime de competência, acrescidos dos encargos sociais.

#### **4.7. Provisões para Contingências**

Registra o montante das provisões em decorrência de ações judiciais passivas mantidas contra a Fundação. A Provisão é ajustada através de informações jurídicas sobre o curso dessas ações, de acordo com a possibilidade de êxito. As provisões são passivos de prazo indefinido e valores incertos.

A Fundação segue os preceitos enunciados do pronunciamento técnico contábil – CPC 25 (R2), de 22/12/2017 – Provisões, Passivos Contingentes e Ativos Contingentes, homologado pelo Conselho Federal de Contabilidade e ratificado pelo Conselho Nacional de Previdência Complementar – CNPC e em conformidade com a avaliação dos assessores jurídicos contratados pela CIFRÃO, sendo consideradas suficientes para cobrir prováveis perdas decorrentes desses processos.

A CIFRÃO é parte em diversos processos judiciais e administrativos (Nota 8 - Exigível Contingencial) e o critério de provisão é baseado na opinião da assessoria jurídica contratado pela CIFRÃO, na natureza das ações, na similaridade com outros processos, na complexidade e no posicionamento dos Tribunais.

Há reconhecimento contábil sempre que a perda processual for avaliada como provável, com estimativa de conseqüente saída de recursos para a liquidações das obrigações. Os passivos contingentes classificados como perda possível não são reconhecidos contabilmente, devendo apenas serem divulgados nas Notas Explicativas. Os passivos contingentes classificados como remotos não requerem provisão, nem divulgação.

#### **4.8. Imobilizado e Intangível**

São direitos, bens corpóreos e incorpóreos, destinados a manutenção das atividades ou exercidos com essa finalidade, que contribuem para a formação do resultado de mais de um exercício, usados para fins administrativos, todos depreciados e amortizados, quando o caso, pelo método linear, de acordo com a vida útil econômica estimada na aquisição, as seguintes alíquotas anuais: Instalações 10% a.a, Móveis e Utensílios 10% a.a, Máquinas e Equipamentos 10% a.a., Computadores e Periféricos 20% a.a. e Software e Sistemas 20% a.a.

#### **4.9. Provisões Matemáticas**

As Provisões Matemáticas representam os compromissos líquidos futuros assumidos com os benefícios concedidos e a conceder aos participantes, aos assistidos e aos seus beneficiários.

São constituídas com base em cálculos atuariais efetuados por consultores especializados, utilizando premissas atuariais, econômicas e financeiras, considerando: probabilidade de morte e invalidez, taxa de juros, taxa de inflação, crescimento real de salário, idade de aposentadoria, composição familiar entre outras.

Os registros contábeis das provisões matemáticas são elaborados sob os preceitos legais da Resolução CNPC nº 30, de 10/10/2018, Resolução PREVIC nº 23 de 14/08/2023 e alterações posteriores que estabelecem parâmetros e critérios técnico-atuariais para estruturação de plano de benefícios de EFPC.

Essas Provisões Matemáticas foram avaliadas, com base em dados cadastrais e estatísticos da massa de participantes e assistidos, e representam os compromissos dos planos com os benefícios a serem pagos aos mesmos.

#### **4.9.1. Provisões Matemáticas de Benefícios Concedidos**

Registram o valor atual dos compromissos líquidos correspondentes aos benefícios concedidos a serem pagos pelo plano de benefícios aos aposentados e beneficiários em gozo de benefícios.

#### **4.9.2. Provisões Matemáticas de Benefício a Conceder**

Registram o valor atual dos compromissos líquidos correspondentes aos benefícios a conceder pelo plano de benefícios aos participantes e aos seus beneficiários.

#### **4.10. Equilíbrio Técnico**

Apurado pela diferença entre o valor do Ativo Líquido deduzido do total das Provisões Matemáticas e Fundos Previdenciais, portanto registra o resultado superavitário ou deficitário dos planos de benefícios.

O Superavit Técnico Acumulado é registrado em Reserva de Contingência até o limite definido em normas regulamentares. O que ultrapassa este limite é registrado em Reserva Especial para Revisão de Plano a cada exercício.

O Déficit Técnico Acumulado registra a insuficiência patrimonial em relação aos compromissos totais do plano de benefícios.

O resultado superavitário dos planos de benefícios será destinado à constituição de Reserva de Contingência para garantia dos benefícios contratados, em face de eventos futuros e incertos, até o limite de 25% do valor das Provisões Matemáticas ou até o limite calculado da seguinte fórmula, o que for menor:

✓ Limite da Reserva da Contingência =  $[10\% + (1\% \times \text{duração do passivo do plano})] \times \text{Provisão Matemática}$ .

Déficit é a insuficiência patrimonial em relação aos compromissos do plano de benefícios com seus participantes. Mediante estudo específico da situação econômico-financeira e atuarial acerca das causas do déficit. Deverá ser elaborado e aprovado o plano de equacionamento até o final do exercício subsequente, para o resultado deficitário excedente ao limite calculado pela seguinte fórmula:

✓ Limite de Déficit Técnico Acumulado =  $1\% \times (\text{duração do passivo} - 4) \times \text{Provisão Matemática}$ .

Para fins de equacionamento de déficit, será acrescido ou deduzido, o valor do ajuste de precificação, correspondente à diferença entre o valor dos títulos públicos federais atrelados, a índice de preços classificados na categoria títulos mantidos até o vencimento, calculado considerando a taxa de juros real anual utilizada na respectiva avaliação atuarial, e o valor contábil desses títulos.

Os procedimentos seguem os preceitos normativos, conforme Resolução CNPC nº 30, de 10/10/2018.

## **4.11. Fundos**

### **4.11.1 Fundos Previdenciais**

Fundos constituídos para atender à Gestão Previdencial dos planos de benefícios, previstos nos seus regulamentos e, por consequência, nas respectivas Notas Técnicas Atuariais os quais preveem as condições de constituição, manutenção e sua destinação.

### **4.11.2 Fundos Administrativos**

Fundo constituído pela diferença ou sobra entre os recursos coletados para o custeio administrativo, os quais são compostos pelas Taxas de Carregamento (Previdencial) e Taxas Administrativas (Investimentos e Empréstimos), e os gastos realizados pela Fundação na administração dos Planos de Benefícios Previdenciais. Cada plano de benefícios possui participação no Fundo Administrativo.

### **4.11.3 Seguro Prestamista para Garantia das Operações com Participantes**

Desde maio de 2024, a Entidade passou a utilizar o seguro prestamista, contratado junto as seguradoras, com o objetivo de cobrir a carteira de empréstimos quando da ocorrência de sinistros. O prêmio desta apólice de seguros é pago de forma integral pelos participantes no momento em que ocorre o pagamento da prestação mensal do empréstimo contratado. Anteriormente a essa data, era constituído um fundo com essa mesma finalidade, cobertura do saldo devedor do empréstimo contratado pelo participante quando da ocorrência do óbito.

## **4.12. Premissas e Estimativas Contábeis**

A elaboração das Demonstrações Contábeis de acordo com as práticas contábeis adotadas no Brasil requer que a Administração se utilize de julgamento na determinação e registro de estimativas contábeis. Os principais itens de balanço sujeitos a essas estimativas incluem: a provisão para crédito de liquidação duvidosa, os valores de mercado dos títulos e valores mobiliários, passivos atuariais e as provisões com demandas judiciais.

A liquidação das transações envolvendo essas estimativas ocasionalmente resultará em valores diferentes dos estimados, devido às imprecisões inerentes ao processo de sua determinação. A alta Administração revisa as estimativas e premissas pelo menos por ocasião do Balanço.

## **4.13. Plano de Gestão Administrativa**

Os registros contábeis dos recursos destinados pelos Planos de Benefícios Previdenciais administrados pela Fundação para o PGA, foram realizados obedecendo às fontes de custeio para sua cobertura previstas na Resolução CNPC nº 62, de 09/12/2024 e no Regulamento do PGA aprovado pelo Conselho Deliberativo da Fundação. O patrimônio do PGA é constituído pelas receitas (Previdencial, Investimentos e Diretas), deduzidas das despesas comuns e específicas da administração previdencial e dos investimentos, sendo as sobras ou insuficiências administrativas alocadas ou revertidas do Fundo Administrativo.

A parcela equivalente à participação dos Planos de Benefícios Previdenciais no Fundo Administrativo no PGA foi registrada nas contas “Participação no Plano de Gestão Administrativa”, no Ativo, e “Participação no Fundo Administrativo do PGA”, no Passivo, nos respectivos planos de benefícios. O saldo do Fundo Administrativo é segregado por Planos de Benefícios Previdenciais, não caracterizando obrigações ou direitos aos patrocinadores e participantes dos planos.

#### 4.14. Ajustes e Eliminações

Ao final de cada mês a Fundação deve registrar a parcela equivalente à participação do plano de beneficioprevidenciário no Fundo Administrativo no PGA na conta “Participação no Plano de Gestão Administrativa”, no Ativo e “Participação no Fundo Administrativo do PGA”, no Passivo, nos respectivos planos de benefícios.

Os ajustes e eliminações necessárias à consolidação das Demonstrações Contábeis e balancetes, devem ser registrados em documentos auxiliares.

#### 4.15. Gestão de Riscos

A Fundação está exposta a diversos riscos que fazem parte do negócio, que precisam ser identificados por exposição dentro de prévia definição dos níveis considerados aceitáveis e serem avaliados quanto à sua probabilidade de incidência.

Em linha com os princípios, regras e práticas de governança, gestão e controles internos a serem observados pelas EFPC, todos os riscos que possam comprometer a realização dos objetivos da Fundação devem ser continuamente identificados, avaliados, controlados e monitorados, e a adoção de uma metodologia de gestão aderente à supervisão baseada em riscos em relação à Fundação e dos planos de benefícios administrados por ela.

Além disso, a Fundação utiliza uma consultoria especializada em riscos de investimentos, a qual mantém uma estrutura de gerenciamento que especifica, identifica, avalia mensalmente os riscos, e apresenta medidas com vistas a mitigá-los, dentre os quais se destacam os riscos de crédito, mercado, liquidez, operacional, legal e sistêmico, conforme definidos nas Normas de Riscos de Investimentos da Entidade.

### 5. ATIVO

#### 5.1. Disponível

Estão registrados a movimentação financeira e o saldo disponível nas contas caixa e banco conta movimento da Fundação que são utilizados na gestão das obrigações de curto prazo da Entidade.

Em 2025 e 2024, os planos de benefícios apresentavam saldos conforme demonstrado a seguir:

Descrição	2025				2024			
	PBDC	MoedaPrev	PGA	Consolidado	PBDC	MoedaPrev	PGA	Consolidado
Banco do Brasil	4	1	1	6	3	13	5	21
Bradesco Custódia		1		1	0	0	0	0
<b>Total</b>	<b>4</b>	<b>2</b>	<b>1</b>	<b>7</b>	<b>3</b>	<b>13</b>	<b>5</b>	<b>21</b>

## 5.2. Realizável – Gestão Previdencial

Estão registrados os recursos a receber inerentes às atividades dos planos de benefícios e os valores depositados em juízo relativo aos processos judiciais de natureza previdenciária.

Realizável Previdencial	31/12/2025			31/12/2024		
	PBDC	MoedaPrev	Consolidado	PBDC	MoedaPrev	Consolidado
<b>Contribuições no mês (a)</b>	<b>10</b>	-	<b>10</b>	<b>10</b>	<b>25</b>	<b>35</b>
Patrocinadores	-	-	-	-	10	10
Participantes	10	-	10	10	15	25
<b>Outros Recursos a Receber (b)</b>	<b>2</b>	<b>101</b>	<b>103</b>	<b>2</b>	<b>101</b>	<b>103</b>
<b>Adiantamento de Benefícios (c)</b>	<b>23</b>	<b>35</b>	<b>58</b>	<b>5</b>	<b>46</b>	<b>51</b>
Benefícios	23	35	58	5	44	49
Abono Anual	-	-	-	-	2	2
<b>Depósitos Judiciais/Recursais (d)</b>	-	<b>35</b>	<b>35</b>	-	-	-
<b>Outros Realizáveis (e)</b>	<b>38</b>	<b>117</b>	<b>155</b>	<b>30</b>	<b>94</b>	<b>124</b>
<b>Total</b>	<b>73</b>	<b>288</b>	<b>361</b>	<b>47</b>	<b>266</b>	<b>313</b>

**(a) Contribuições no mês:** Contribuições dos patrocinadores, participantes e autopatrocinados a receber a serem liquidados em 2026.

**(b) Outros Recursos a Receber:** Imposto pago a maior a recuperar (R\$ 2 mil no plano PBDC) e taxas de carregamento repassadas a maior (R\$ 101 mil no plano MoedaPrev) a compensar em 2026.

**(c) Adiantamentos:** Adiantamentos de benefício a liquidar em 2026.

**(d) Depósitos Judiciais/Recursais:** Referente ao Processo Judicial nº 857161-87.2024.8.19.0001.

**(e) Outros Realizáveis:** Recolhimento de imposto a maior a recuperar no valor de R\$ 120 mil e outros recebíveis na ordem de R\$ 32 mil a liquidar em 2026.

## 5.3. Realizável – Gestão Administrativa

Estão registrados os valores a receber inerentes às atividades da Gestão Administrativa da Fundação.

	31/12/2025	31/12/2024
<b>Realizável Administrativo</b>	<b>113</b>	<b>118</b>
Responsabilidade de Terceiros (a)	79	86
Outros Recursos a Receber (b)	29	29
Despesas Antecipadas (c)	2	-
Tributos a Compensar (d)	3	3

**(a) Responsabilidade de Terceiros:** Valores adiantados a terceiros a serem liquidados em 2026, assistência médica de aposentados e médica memorial, bem como seguro diretoria na ordem de R\$ 79 mil.

**(b) Outros Recursos as Receber:** Valores a receber dos planos PBDC e MoedaPrev.

**(c) Despesas Antecipadas:** Antecipação de despesa referente a seguros.

**(d) Tributos a Compensar:** Valores de impostos a serem compensados.

## 5.4. Investimentos

A carteira de investimentos consolidada é composta por Títulos Públicos, Fundos de Investimento, Investimentos Imobiliários e Operações com Participantes. A seguir é apresentada, também, a carteira por planos de benefícios e do Plano de Gestão Administrativa – PGA:

CARTEIRA DE INVESTIMENTOS	31/12/2025				31/12/2024			
	PBDC	MoedaPrev	PGA	Consolidado	PBDC	MoedaPrev	PGA	Consolidado
<b>Título Público Federal</b>	<b>2.926</b>	<b>1.464</b>	<b>-</b>	<b>4.390</b>	<b>173.015</b>	<b>88.612</b>	<b>-</b>	<b>261.627</b>
<b>Fundos de Investimentos</b>	<b>186.998</b>	<b>337.137</b>	<b>9.928</b>	<b>534.063</b>	<b>13.028</b>	<b>204.272</b>	<b>7.819</b>	<b>225.119</b>
Renda Fixa (FIRF)	176.719	169.692	9.106	355.517	5.144	39.280	7.094	51.518
Ações (FIA)	8.675	14.237	-	22.912	6.471	31.020	-	37.491
Multimercado (FIM)	1.604	113.207	822	115.633	1.413	99.725	725	101.863
Mult. Estruturado (FIME)	-	40.001	-	40.001	-	34.247	-	34.247
<b>Investimentos Imobiliários</b>	<b>3.513</b>	<b>2.427</b>	<b>-</b>	<b>5.940</b>	<b>3.820</b>	<b>2.639</b>	<b>-</b>	<b>6.459</b>
Aluguéis e Renda	3.513	2.427	-	5.940	3.820	2.639	-	6.459
<b>Operações com Participantes</b>	<b>2.187</b>	<b>11.358</b>	<b>-</b>	<b>13.545</b>	<b>2.273</b>	<b>11.304</b>	<b>-</b>	<b>13.577</b>
<b>Outros Realizáveis</b>	<b>256</b>	<b>-</b>	<b>200</b>	<b>456</b>	<b>256</b>	<b>-</b>	<b>200</b>	<b>456</b>
<b>Total</b>	<b>195.880</b>	<b>352.386</b>	<b>10.128</b>	<b>558.394</b>	<b>192.392</b>	<b>306.827</b>	<b>8.019</b>	<b>507.238</b>

### 5.4.1. Títulos Públicos Federais em Fundos de Investimentos e carteira própria

Os saldos relativos à aplicação em Títulos Públicos Federais são avaliados tomando-se por base o valor do PU de cada categoria na data do balanço.

TÍTULOS PÚBLICOS	31/12/2025			31/12/2024		
	PBDC	MoedaPrev	Consolidado	PBDC	MoedaPrev	Consolidado
NTN-B (Mercado)	2.151	11.988	14.140	10.277	11.313	21.590
NTN-B (Vencimento)	166.748	118.228	284.976	160.069	75.964	236.033
NTN-F (Mercado)	2.926	1.463	4.390	2.669	1.335	4.004
<b>Total</b>	<b>171.825</b>	<b>131.680</b>	<b>303.505</b>	<b>173.015</b>	<b>88.612</b>	<b>261.627</b>

### 5.4.2. Aquisição e Venda de Títulos Públicos Federais em Fundos de Investimentos

Segue abaixo as aquisições e vendas de NTN-Bs no exercício de 2025, por plano de benefícios. As vendas realizadas em 2025 são relativas aos títulos marcados a mercado do plano de benefícios do PBDC.

Plano	Vértice	Operação	Título	Quantidade	Taxa
MOEDAPREV	15/05/2033	Compra	NTN-B	1.132	7,719%
MOEDAPREV	15/08/2030	Compra	NTN-B	763	7,719%
MOEDAPREV	15/08/2032	Compra	NTN-B	1.215	7,779%
MOEDAPREV	15/08/2040	Compra	NTN-B	306	7,449%
MOEDAPREV	15/08/2030	Compra	NTN-B	518	7,424%
MOEDAPREV	15/08/2032	Compra	NTN-B	526	7,369%
MOEDAPREV	15/08/2030	Compra	NTN-B	520	7,534%
MOEDAPREV	15/08/2032	Compra	NTN-B	528	7,449%
MOEDAPREV	15/08/2030	Compra a Termo	NTN-B	173	7,600%
MOEDAPREV	15/08/2032	Compra a Termo	NTN-B	176	7,489%
MOEDAPREV	15/08/2030	Compra a Termo	NTN-B	1.550	7,529%
MOEDAPREV	15/08/2032	Compra a Termo	NTN-B	1.570	7,415%
PBDC	15/08/2026	Venda	NTN-B	774	9,901%
PBDC	15/08/2026	Venda	NTN-B	16	9,871%
PBDC	15/08/2026	Venda	NTN-B	262	10,151%
PBDC	15/08/2028	Venda	NTN-B	790	8,180%
PBDC	15/08/2050	Venda	NTN-B	100	7,220%

### 5.4.3. Fundos de Investimentos

Os saldos relativos à aplicação em Fundos de Investimentos são avaliados tomando-se por base o valor de suas cotas na data do balanço.

FUNDOS DE INVESTIMENTOS	31/12/2025				31/12/2024			
	PBDC	MoedaPrev	PGA	Consolidado	PBDC	MoedaPrev	PGA	Consolidado
<b>RENDA FIXA</b>	<b>176.719</b>	<b>169.692</b>	<b>9.106</b>	<b>355.517</b>	<b>5.144</b>	<b>39.280</b>	<b>7.094</b>	<b>51.518</b>
BRAD RF DI FED EXTRA	7.831	39.486	9.106	56.423	5.144	39.280	7.094	51.518
CIFRAO MOEDA FIRF AL (*)	-	130.206	-	130.206	-	-	-	-
CIFRAO PBDC FIRF AL (*)	168.888	-	-	168.888	-	-	-	-
<b>AÇÕES</b>	<b>8.675</b>	<b>14.237</b>	<b>-</b>	<b>22.912</b>	<b>6.471</b>	<b>31.020</b>	<b>-</b>	<b>37.491</b>
CIFRÃO FIC Ações	8.675	14.237	-	22.912	6.471	31.020	-	37.491
<b>MULTIMERCADO</b>	<b>1.604</b>	<b>113.207</b>	<b>822</b>	<b>115.633</b>	<b>1.413</b>	<b>99.725</b>	<b>725</b>	<b>101.863</b>
CIFRÃO FI Multimercado Previdenciário (**)	1.604	113.207	822	115.633	1.413	99.725	725	101.863
<b>MULT. ESTRUTURADO</b>	<b>-</b>	<b>40.001</b>	<b>-</b>	<b>40.001</b>	<b>-</b>	<b>34.247</b>	<b>-</b>	<b>34.247</b>
CIFRÃO Multimercado Macro Estruturado (***)	-	40.001	-	40.001	-	34.247	-	34.247
<b>Total</b>	<b>186.998</b>	<b>337.137</b>	<b>9.928</b>	<b>534.063</b>	<b>13.028</b>	<b>204.272</b>	<b>7.819</b>	<b>225.119</b>

(\*) - Antiga Carteira Própria de NTN-Bs; (\*\*) - Antigo: CMB FIM, (\*\*\*) - Antigo: NOTA XP

### 5.4.4. Títulos Públicos em Fundos de Investimentos

O Administrador e Custodiante dos Fundos de Investimentos exclusivos listados no quadro acima, conforme previsto em contrato, não pode ser gestor das carteiras de investimentos desses Fundos.

CIFRÃO – Fundação de Previdência da Casa da Moeda do Brasil  
 Demonstrações Contábeis e Notas Explicativas em 31 de dezembro de 2025  
 (Em milhares de reais, exceto quando mencionado diferente)

De acordo com o art. 208, da Resolução PREVIC nº 23, de 14/08/2023, e alterações posteriores, é obrigatória a divulgação dos títulos por montante, natureza e faixa de vencimento, conforme a seguir:

Posição em 31/12/2025									
Papéis na Curva	Até 1 ano	1 a 5 anos	5 a 10 anos	10 a 15 anos	15 a 20 anos	20 a 25 anos	25 a 30 anos	acima de 30 anos	Valor Contábil
<b>1 Títulos Públicos</b>	<b>14.461</b>	<b>133.010</b>	<b>62.354</b>	<b>24.467</b>	<b>23.198</b>	<b>67.607</b>	<b>73.607</b>	-	<b>398.704</b>
NTN-B	101	50.888	62.354	24.467	23.198	67.607	73.607	-	302.222
NTN-F(*)	-	4.390	-	-	-	-	-	-	4.390
LFT	14.360	77.732	-	-	-	-	-	-	92.092
<b>2 Títulos Privados</b>	<b>2.330</b>	<b>2.480</b>	<b>32</b>	-	-	<b>348</b>	-	-	<b>5.190</b>
NC	16	-	-	-	-	-	-	-	16
Debêntures	-	1.081	32	-	-	-	-	-	1.113
Letras Financeiras	2.314	1.399	-	-	-	-	-	-	3.713
Letras Financeiras Subordinadas	-	-	-	-	-	348	-	-	348
<b>Fundos de Investimentos</b>	<b>134.000</b>	-	-	-	-	-	-	-	<b>134.000</b>
<b>Contas a Pagar, Receber e Tesouraria</b>	<b>559</b>	-	-	-	-	-	-	-	<b>559</b>
<b>Total</b>	<b>151.350</b>	<b>135.490</b>	<b>62.386</b>	<b>24.467</b>	<b>23.198</b>	<b>67.955</b>	<b>73.607</b>	-	<b>538.453</b>

BRADESCO EXTRA FI RF REF DI 100% EM FUNDOS DE INVESTIMENTOS por não se tratar de Fundo Exclusivo.

(\*) NTN-F é Carteira Própria; esses papéis não estão nos Fundos de Investimento

Posição em 31/12/2024									
Papéis na Curva	Até 1 ano	1 a 5 anos	5 a 10 anos	10 a 15 anos	15 a 20 anos	20 a 25 anos	25 a 30 anos	acima de 30 anos	Valor Contábil
<b>1 Títulos Públicos</b>	<b>42.552</b>	<b>81.210</b>	<b>38.370</b>	<b>22.224</b>	<b>22.232</b>	<b>65.216</b>	<b>70.688</b>	-	<b>342.492</b>
NTN-B	18	40.650	38.370	22.224	22.232	65.216	70.688	-	259.398
NTN-F	-	4.004	-	-	-	-	-	-	4.004
LFT	42.534	36.556	-	-	-	-	-	-	79.090
<b>2 Títulos Privados</b>	<b>1.421</b>	<b>3.921</b>	<b>231</b>	-	-	<b>342</b>	-	-	<b>5.915</b>
CDB's	41	-	-	-	-	-	-	-	41
NC	-	81	-	-	-	-	-	-	81
Debêntures	223	1.315	231	-	-	-	-	-	1.769
Letras Financeiras	1.157	2.525	-	-	-	-	-	-	3.682
Letras Financeiras Subordinadas	-	-	-	-	-	342	-	-	342
<b>Fundos de Investimentos</b>	<b>138.275</b>	-	-	-	-	-	-	-	<b>138.275</b>
<b>Contas a Pagar, Receber e Tesouraria</b>	<b>64</b>	-	-	-	-	-	-	-	<b>64</b>
<b>Total</b>	<b>182.312</b>	<b>85.131</b>	<b>38.601</b>	<b>22.224</b>	<b>22.232</b>	<b>65.558</b>	<b>70.688</b>	-	<b>486.746</b>

BRADESCO EXTRA FI RF REF DI 100% EM FUNDOS DE INVESTIMENTOS por não se tratar de Fundo Exclusivo.

#### 5.4.4.1 Títulos classificados na categoria mantidos a vencimento – ajuste a mercado

De acordo com o art. 208, da Resolução PREVIC nº 23, de 14/08/2023, e alterações posteriores, consta abaixo a demonstração dos títulos objeto do ajuste de precificação contendo a quantidade e o montante de títulos por faixa de vencimento, o valor investido e o valor do ajuste posicionado na data de encerramento do exercício ou em decorrência de fato relevante:

2025						
Ganho/Perda						
Venc.to.	Tipo	Valor Contábil	Valor a Mercado	Total	PBDC	MoedaPrev
15/08/2028	NTN-B	6.844	6.424	(420)	(420)	-
15/08/2030	NTN-B	33.998	32.454	(1.544)	(1.234)	(310)
15/08/2032	NTN-B	21.968	21.506	(462)	(310)	(152)
15/05/2033	NTN-B	11.055	10.555	(500)	(504)	4
15/05/2035	NTN-B	24.381	21.808	(2.573)	(2.253)	(320)
15/08/2040	NTN-B	24.468	21.962	(2.506)	(2.213)	(293)
15/05/2045	NTN-B	23.198	19.954	(3.244)	(2.933)	(311)
15/08/2050	NTN-B	65.456	50.340	(15.116)	(7.210)	(7.906)
15/05/2055	NTN-B	73.608	53.600	(20.008)	(12.331)	(7.677)
<b>Total</b>		<b>284.976</b>	<b>238.603</b>	<b>(46.373)</b>	<b>(29.408)</b>	<b>(16.965)</b>

2024						
Ganho/Perda						
Venc.to.	Tipo	Valor Contábil	Valor a Mercado	Total	PBDC	MoedaPrev
Venc.to.	NTN-B	6.607	6.106	(501)	(500)	-
15/08/2028	NTN-B	17.689	16.068	(1.621)	(1.386)	(235)
15/08/2030	NTN-B	4.336	3.994	(342)	(342)	-
15/08/2032	NTN-B	6.028	5.516	(512)	(512)	-
15/05/2035	NTN-B	23.380	20.534	(2.846)	(2.482)	(364)
15/08/2040	NTN-B	22.224	19.729	(2.495)	(2.198)	(298)
15/05/2045	NTN-B	22.232	18.748	(3.484)	(3.135)	(348)
15/08/2050	NTN-B	62.851	47.050	(15.801)	(7.511)	(8.290)
15/05/2055	NTN-B	70.687	49.855	(20.832)	(12.831)	(8.002)
<b>Total</b>		<b>236.034</b>	<b>187.600</b>	<b>(48.434)</b>	<b>(30.897)</b>	<b>(17.537)</b>

Em atendimento aos termos do art. 30, da Resolução CNPC nº 43, de 06/08/2021 e suas alterações, a CIFRÃO atesta a intenção e a capacidade financeira para manter o ativo supramencionado dos planos de benefícios até o seu respectivo vencimento, tendo em vista sua capacidade de atendimento das necessidades de liquidez do respectivos planos por ela administrados, os direitos dos participantes dos referidos planos, as obrigações da CIFRÃO e o perfil do compromisso atuarial dos planos de benefícios, estando ciente de que antes do vencimento do ativo somente poderá ocorrer à reclassificação do título para a categoria “títulos para negociação” por ocasião da elaboração dos balanços anuais da entidade e se for verificado fato superveniente à sua classificação não usual, não recorrente e não previsto, ocorrido após a data da classificação. Além disso, está ciente de que a alienação dos referidos ativos, deve seguir as normas e resoluções aplicáveis.

Abaixo segue a quantidade de títulos por faixa de vencimento dos planos PBDC e MoedaPrev:

#### Plano PBDC

Quantidade de Títulos por Faixa de Vencimento							
Até 1 ano	1 a 5 anos	5 a 10 anos	10 a 15 anos	15 a 20 anos	20 a 25 anos	25 a 30 anos	acima de 30 anos
-	7.358	6.624	4.283	4.222	6.099	8.198	-

#### Plano MoedaPrev

Quantidade de Títulos por Faixa de Vencimento							
Até 1 ano	1 a 5 anos	5 a 10 anos	10 a 15 anos	15 a 20 anos	20 a 25 anos	25 a 30 anos	acima de 30 anos
-	7.623	7.190	1.008	719	6.800	5.250	-

#### 5.4.5. Investimentos em Imóveis

Referem-se aos investimentos em imóveis para geração de renda, assim compostos:

IMÓVEIS	31/12/2025			31/12/2024
	PBDC	MoedaPrev	Consolidado	Consolidado
<b>Locadas a Terceiros</b>	<b>3.513</b>	<b>2.427</b>	<b>5.940</b>	<b>6.459</b>
<b>Praia de Botafogo ( *)</b>	<b>2.543</b>	<b>1.757</b>	<b>4.300</b>	<b>4.836</b>
Terrenos	1.536	1.061	2.597	2.920
Construções	1.007	696	1.703	1.916
<b>Rua Sete de Setembro</b>	<b>970</b>	<b>670</b>	<b>1.640</b>	<b>1.623</b>
Terrenos	524	362	886	876
Construções	446	308	754	747
<b>Total</b>	<b>3.513</b>	<b>2.427</b>	<b>5.940</b>	<b>6.459</b>

#### 5.4.5.1 Reavaliação de Imóveis

No dia 15/01/2026 foi concluído o trabalho de reavaliação dos imóveis alocados na carteira de investimentos dos planos PBDC e MoedaPrev. A avaliação foi realizada pela avaliadora Maria Adelaide Assis Brasil, CAU (Conselho de Arquitetura e Urbanismo) A78411-7 da empresa GUEDES BRASIL Arquitetura e Pesquisa Ltda, a qual apontou no relatório o saldo de cada bem posicionado em 31/12/2025, gerando um impacto negativo na carteira na ordem de R\$ 519 mil.

As premissas adotadas foram os dados obtidos no mercado imobiliário local fornecidos por corretores, imobiliárias e profissionais habilitados, sendo esses dados relativos à caracterização da região, como estoque, taxa de vacância, absorção líquida e preço pedido, bem como, indicadores de mercado e características do imóvel. A metodologia adotada fundamenta-se nos seguintes critérios e preceitos: NBR 14653; Parte 1 – Procedimentos Gerais; Parte 2 - Imóveis Urbanos e Parte 4 - Empreendimentos, da ABNT (Associação Brasileira de Normas Técnicas); Normas para Avaliações de Imóveis Urbanos publicadas pelo IBAPE/SP (Instituto Brasileiro e Avaliações e Perícias de Engenharia); Requisitos básicos do Red Book, estipulados pelo RICS (Royal Institute of Chartered Surveyors), da Grã Bretanha.

REAVALIÇÃO DE IMÓVEIS	31/12/2025		
	Valor contábil	Valor Reavaliado	Valor do Ajuste
<b>Locadas a Terceiros</b>	<b>6.459</b>	<b>5.940</b>	<b>(519)</b>
<b>Praia de Botafogo</b>	<b>4.836</b>	<b>4.300</b>	<b>(536)</b>
Terrenos	2.920	2.597	(323)
Construções	1.916	1.703	(213)
<b>Rua Sete de Setembro</b>	<b>1.623</b>	<b>1.640</b>	<b>17</b>
Terrenos	876	886	10
Construções	747	754	7
<b>Total</b>	<b>6.459</b>	<b>5.940</b>	<b>(519)</b>

(\*) o valor do imóvel da Praia de Botafogo sofreu alteração ao longo de 2025 antes da Reavaliação Anual de + R\$ 62 mil.

#### 5.4.6. Operações com Participantes

Referem-se aos empréstimos concedidos aos participantes e assistidos dos Planos de Benefícios, sendo a taxa praticada durante o ano de 2025 composta de 0,39% a.m. de juros, 0,10% a.m. de taxa de administração e 0,119% a.m. a título de seguro (garantia de empréstimos), sendo 0,089% a.m. de quitação por morte e 0,03% a.m. de cobertura de inadimplência.

A carteira de empréstimos em 31/12/2025 e 31/12/2024 apresentavam os seguintes saldos:

OPERAÇÕES COM PARTICIPANTES	2025			2024		
	Posição líquida da Carteira	PDD	Carteira	Posição líquida da Carteira	PDD	Carteira
PBDC	2.187	(247)	2.434	2.273	(223)	2.496
MoedaPrev	11.358	(12)	11.370	11.304	(17)	11.321
<b>Total</b>	<b>13.545</b>	<b>(259)</b>	<b>13.804</b>	<b>13.577</b>	<b>(240)</b>	<b>13.817</b>

As provisões para perdas para créditos de liquidação duvidosa da carteira de empréstimos aos participantes são constituídas com base no valor do principal, parcelas ou de encargos da operação, conforme o número de dias de atraso, atendendo ao disposto na Seção IV - Provisões para Perdas, Art. 199 da Resolução PREVIC nº 23, de 14/08/2023, e alterações posteriores.

#### 5.4.7. Outros Realizáveis

Em 2023 houve a segregação das carteiras, bem como das contas correntes, compartilhada entre os planos e PGA, por conta da segregação do CNPJ por plano. Esse movimento resultou em saldos a repassar entre planos registrados em outros realizáveis e outras exigibilidades dos investimentos, os quais estão previstos serem repassados em 2026.

## 6. IMOBILIZADO E INTANGÍVEL

Estão registrados os bens e direitos imobilizados e intangíveis necessários para o funcionamento operacional da entidade, conforme demonstrado conforme a seguir:

IMOBILIZADO E INTANGÍVEL	Taxa	31/12/2025			31/12/2024
		Entradas / Saídas	Depreciação / Amortização	Valor Líquido	Valor Líquido
<b>Imobilizado</b>	-	<b>14</b>	<b>(18)</b>	<b>35</b>	<b>39</b>
<b>Móveis e utensílios</b>		<b>3</b>	<b>(5)</b>	<b>9</b>	<b>11</b>
Custo		3	-	43	40
(-) Depreciação	10%	-	(5)	(34)	(29)
<b>Máquinas e equipamentos</b>		<b>6</b>	<b>(6)</b>	<b>5</b>	<b>5</b>
Custo		6	-	58	52
(-) Depreciação	10%	-	(6)	(53)	(47)
<b>Hardware</b>		<b>5</b>	<b>(7)</b>	<b>21</b>	<b>23</b>
Custo		5	-	119	114
(-) Depreciação	20%	-	(7)	(98)	(91)

## 7. PASSIVO

### 7.1. Exigível Operacional - Gestão Previdencial

Estão registrados os compromissos assumidos pelos planos de benefícios relativos à Gestão Previdencial, demonstrado conforme a seguir:

Exigível Operacional	31/12/2025			31/12/2024		
	PBDC	MoedaPrev	Consolidado	PBDC	MoedaPrev	Consolidado
Benefícios a Pagar (a)	96	32	128	97	16	113
Retenções a Recolher (b)	355	45	400	307	109	416
Outras Exigibilidades (c)	49	212	261	58	134	192
<b>Total</b>	<b>500</b>	<b>289</b>	<b>789</b>	<b>462</b>	<b>259</b>	<b>721</b>

(a) **Benefícios a Pagar:** Valores referentes aos benefícios a serem pagos em 2026.

(b) **Retenções a Recolher:** Valores a serem pagos em 2026 referentes a imposto de renda retido na fonte sobre os benefícios/resgates pagos, pensões alimentícias e assistência médica.

(c) **Outras Exigibilidades:** Valores referentes à repasse de credores diversos do plano PBDC no valor de R\$ 7 mil. Há também saldo de contribuições recebidas a maior, R\$ 212 mil no plano MoedaPrev e R\$ 42 mil no plano PBDC.

### 7.2. Exigível Operacional - Gestão Administrativa

Estão registrados os compromissos a pagar assumidos pela Fundação, relativos à Gestão Administrativa:

Exigível Operacional	31/12/2025	31/12/2024
Contas a Pagar (a)	348	318
Retenções a Recolher (b)	31	36
Tributos a Recolher (c)	34	37
Outras Exigibilidades (d)	28	-
<b>Total</b>	<b>441</b>	<b>391</b>

(a) **Contas a Pagar:** Esta conta é composta pelas obrigações com pessoal e encargos no valor de R\$ 55 mil, serviços de terceiros no valor de R\$ 58 mil, credores diversos no valor de R\$ 125 mil e provisão de férias no valor de R\$ 110 mil. Em 2024 as obrigações com pessoal e encargos, serviços de terceiros e provisão de férias eram de R\$ 50 mil, R\$ 156 mil e R\$ 112 mil, respectivamente.

**(b) Retenções a Recolher:** Valores referentes ao IRRF sobre folha de salários e serviços de terceiros no valor de R\$ 23 mil, CSLL/COFINS/PIS/PASEP no valor de R\$ 6 mil e IRRF sobre serviços de terceiros foi de R\$ 2 mil. Em 2024 os valores referentes ao IRRF sobre folha de salários e serviços de terceiros no valor de R\$ 30 mil, CSLL/COFINS/PIS/PASEP no valor de R\$ 4 mil e IRRF sobre serviços de terceiros foi de R\$ 2 mil

**(c) Tributos a Recolher:** Valores referentes ao PIS/Cofins de dezembro a ser recolhido no em janeiro do ano subsequente.

**(d) Outras Exigibilidades:** Valores a repassar em 2026, a pessoas físicas R\$ 3 mil e R\$ 25 mil referente a contribuições a serem devolvidas.

### 7.3. Exigível Operacional - Gestão de Investimentos

Estão registrados os compromissos a pagar assumidos pela Fundação, relativos à Gestão de Investimentos:

Exigível Operacional	31/12/2025	31/12/2024
Taxas Adm./Controladoria/Custódia (a)	20	18
Investimentos em Imóveis (b)	55	3
Operações com Participantes (c)	33	46
Retenções e Tributos a Recolher (d)	8	7
Outras Exigibilidades (d)	400	400
<b>Total</b>	<b>516</b>	<b>474</b>

**(a) Taxas Adm./Controladoria/Custódia:** Valores referentes às despesas com taxas administrativas, controladoria e custódia incidentes sobre os títulos públicos e fundos de investimentos do PGA e dos planos MoedaPrev e PBDC, nos valores de R\$ 1 mil, R\$ 13 mil e R\$ 6 mil, respectivamente. Em 2024 valores referentes às despesas com taxas administrativas, controladoria e custódia incidentes sobre os títulos públicos e fundos de investimentos do PGA e dos planos MoedaPrev e PBDC, nos valores de R\$ 1 mil, R\$ 11 mil e R\$ 6 mil, respectivamente.

**(b) Investimentos em Imóveis:** Valor referente a serviços de terceiros sobre a carteira de imóveis dos planos MoedaPrev e PBDC no valor de R\$ 52 e R\$ 3 mil respectivamente. Em 2024 o valor refere-se ao plano PBDC.

**(c) Operações com Participantes:** Valores referentes a empréstimos a liquidar em 2026 dos planos Moedaprev e PBDC, nos valores de R\$ 23 mil e R\$ 10 mil, respectivamente. Em 2024 os valores a empréstimos a liquidar dos planos MoedaPrev e PBDC era na ordem R\$ 31 mil e 15 mil, respectivamente.

**(d) Retenções e Tributos a Recolher:** Valores referentes ao IR/CSLL/PIS/COFINS/CSLL sobre os investimentos e IOF sobre as concessões dos empréstimos dos planos MoedaPrev e PBDC, nos valores de R\$ 4 mil para cada um dos planos em 2025. No ano de 2024 os planos MoedaPrev e PBDC tinham como obrigação referente ao IR/CSLL/PIS/COFINS/CSLL sobre os investimentos e IOF sobre as concessões de empréstimos no valor de R\$ 4 mil e R\$ 3 mil respectivamente.

**(e) Outras Exigibilidades:** Valores referentes à segregação dos investimentos dos planos de benefícios. Em 2023 houve a segregação das carteiras, portanto o saldo de 2024 será compensado entre os planos via execução financeira em 2026. (Nota 5.2)

## 8. EXIGÍVEL CONTINGENCIAL

O exigível contingencial registra as provisões em decorrência de ações judiciais passivas mantidas contra a Fundação, avaliadas por assessoria jurídica contratada pela entidade.

### 8.1 Gestão Previdencial

Estão provisionados os valores estimados de perdas prováveis tendo como referência os relatórios de ações sob o acompanhamento e controle da assessoria jurídica externa. Em 2024 estavam provisionados 4 processos classificados pela assessoria jurídica como provável probabilidade de perda, resultando nos saldos do quadro abaixo:

Plano	Probabilidade de Perda	Tipo de Contingência	31/12/2025	31/12/2024
			Valor em Risco	Valor em Risco
PBDC	Provável	Passivo	714	462
<b>Total</b>			<b>714</b>	<b>462</b>

Em 2025 permaneceram 4 processos classificados como provável probabilidade de perda, entretanto, um dos processos que constavam em 2024 como provável perda foi baixado definitivamente e outro, que anteriormente fora classificado como possível perda, em 2025 passou à classificação provável perda.

O reflexo da movimentação de processos está impactando no resultado. Todas as ações classificadas com probabilidade de saída de recurso “provável” estão provisionadas, em valores estimados de forma confiável, e de acordo com avaliação de escritório jurídico que acompanha as referidas ações. Ressalta-se que em uma das ações a Entidade tem direito à restituição de valores.

Abaixo são demonstrados os valores das possíveis perdas projetadas pela assessoria jurídica para os exercícios de 2024 e 2025:

Plano	Probabilidade de Perda	Tipo de Contingência	Valor em Risco	Valor em Risco
MoedaPrev	Possível	Passivo	134	100
PBDC	Possível	Passivo	1.525	1.040
<b>Total</b>			<b>1.659</b>	<b>1.140</b>

## 9. PATRIMÔNIO SOCIAL

### 9.1. Provisões Matemáticas

As Provisões Matemáticas registradas no Balanço de encerramento do exercício de 2025 foram determinadas a partir dos resultados da Avaliação Atuarial elaborada pela empresa RUMO Atuarial., e seus valores demonstram a composição do Patrimônio Social, do Patrimônio de Cobertura do Plano, dos Fundos e do Equilíbrio Técnico dos Planos de Benefícios, em 31/12/2025, de acordo com a Resolução CNPC nº 43, de 06/08/2021.

<b>CONSOLIDADO</b>	<b>31/12/2025</b>	<b>31/12/2024</b>
<b>PROVISÕES MATEMÁTICAS</b>	<b>490.222</b>	<b>453.368</b>
<b>Benefícios Concedidos</b>	<b>423.570</b>	<b>425.934</b>
Contribuição Definida	35.711	39.988
Benefício Definido	387.859	385.946
<b>Benefício a Conceder</b>	<b>236.071</b>	<b>193.558</b>
Contribuição Definida	220.177	178.549
Saldo de Contas - Parcela Patrocinador(es)/Instituidor(es)	78.998	62.440
Saldo de contas - Parcela Participantes	141.179	116.109
Benefício Definido	15.894	15.009
<b>Provisão Matemática a Constituir</b>	<b>(169.419)</b>	<b>(166.124)</b>

#### 9.1.1 Resumo das Premissas e Hipóteses Atuariais do Plano PBDC

<b>Plano de Benefícios PBDC</b>	<b>2025</b>	<b>2024</b>
Indexador Econômico do plano	INPC - IBGE	INPC - IBGE
Taxa de juros	4,59%	4,59%
Crescimento real de salário	0,0117	0,0117
Projeção de crescimento real anual dos benefícios	0	0
Fator de determinação do valor ao logo do tempo dos benefícios	0,983	0,983
Geração futura de novas entradas	não adotada	não adotada
Rotatividade anual	Nula	Nula
Tábua de mortalidade geral	AT 83 Basic segregada por sexo	AT 83 Basic segregada por sexo
Tábua de entrada em invalidez	Álvaro Vindas desagravada em 30 %	Álvaro Vindas desagravada em 30 %
Tábua de mortalidade de inválidos	Winklevoss desagravada em 40%	Winklevoss desagravada em 40%
Tábua de Morbidez (Auxílio Doença)	<i>Hubbard-Laffitte desagravada em 30%</i>	<i>Hubbard-Laffitte desagravada em 20%</i>
Hipótese sobre composição familiar	Participante Ativo e Aposentado: Família Padrão <sup>1</sup>	Participante Ativo e Aposentado: Família Padrão <sup>1</sup>
	Pensionistas: Família Real	Pensionistas: Família Real

<sup>1</sup> Fator determinado com base em inflação média projetada variável de 3% a 4%. Mantido em razão da imaterialidade da alteração

<b>Plano PBDC</b>	<b>31/12/2025</b>	<b>31/12/2024</b>
<b>PROVISÕES MATEMÁTICAS</b>	<b>169.805</b>	<b>172.109</b>
<b>Benefícios Concedidos</b>	<b>316.837</b>	<b>316.846</b>
Contribuição Definida	541	518
Benefício Definido	316.296	316.328
<b>Benefício a Conceder</b>	<b>15.928</b>	<b>15.041</b>
Contribuição Definida	34	32
Saldo de Contas - Parcela Patrocinador(es)/Instituidor(es)	34	32
Benefício Definido	15.894	15.009
<b>Provisão Matemática a Constituir</b>	<b>(162.960)</b>	<b>(159.778)</b>

### 9.1.2 Resumo das Premissas e Hipóteses Atuariais do Plano MoedaPrev

<b>Plano de Benefícios MoedaPrev</b>	<b>2025</b>	<b>2024</b>
Indexador Econômico do plano	INPC - IBGE	INPC - IBGE
Taxa de juro atuarial	4,59%	4,59%
Crescimento real de salário	0,0117	0,0117
Projeção de crescimento real anual dos benefícios	0	0
Fator de determinação do valor ao logo do tempo dos benefícios	0,983	0,983
Geração futura de novas entradas	não adotada	não adotada
Rotatividade anual	Nula	Nula
Tábua de mortalidade geral	AT 83 Basic segregada por sexo	AT 83 Basic segregada por sexo
Tábua de entrada em invalidez	Álvaro Vindas desagravada em 30 %	Álvaro Vindas desagravada em 30 %
Tábua de mortalidade de inválidos	Winklevoss desagravada em 40%	Winklevoss desagravada em 40%
Tábua de Morbidez (Auxílio Doença)	<i>Hubbard-Laffitte desagravada em 30%</i>	<i>Hubbard-Laffitte desagravada em 20%</i>
Hipótese sobre composição familiar	Participante Ativo: Não Aplicável Assistidos e Pensionistas: Família Real	Participante Ativo: Não Aplicável Assistidos e Pensionistas: Família Real

<b>Plano MoedaPrev</b>	<b>31/12/2025</b>	<b>31/12/2024</b>
<b>PROVISÕES MATEMÁTICAS</b>	<b>320.417</b>	<b>281.259</b>
<b>Benefícios Concedidos</b>	<b>106.733</b>	<b>109.088</b>
Contribuição Definida	35.170	39.470
Benefício Definido	71.563	69.618
<b>Benefício a Conceder</b>	<b>220.143</b>	<b>178.517</b>
Contribuição Definida	220.143	178.517
Saldo de Contas - Parcela Patrocinador(es)/Instituidor(es)	78.998	62.440
Saldo de contas - Parcela Participantes	141.145	116.077
<b>Provisão Matemática a Constituir</b>	<b>(6.459)</b>	<b>(6.346)</b>

## 9.2. Equilíbrio Técnico

Demonstra os resultados acumulados obtidos pelos planos de benefícios. A rubrica Equilíbrio Técnico representa os valores referentes ao Superávit/Déficit Técnico Acumulado, Reserva de Contingência e a Reserva Especial para Revisão de Plano.

<b>CONSOLIDADO</b>	<b>31/12/2025</b>	<b>31/12/2024</b>
<b>EQUILÍBRIO TÉCNICO</b>	<b>18.414</b>	<b>11.618</b>
Superávit Técnico Acumulado	18.660	13.437
(-) Déficit Técnico Acumulado	(246)	(1.819)

<b>Plano PBDC</b>	<b>31/12/2025</b>	<b>31/12/2024</b>
<b>EQUILÍBRIO TÉCNICO</b>	<b>18.660</b>	<b>13.437</b>
Reserva de Contingência	18.660	13.437

<b>Plano MoedaPrev</b>	<b>31/12/2025</b>	<b>31/12/2024</b>
<b>EQUILÍBRIO TÉCNICO</b>	<b>(246)</b>	<b>(1.819)</b>
(-) Déficit Técnico Acumulado	(246)	(1.819)

### 9.2.1. Plano PBDC

O plano de benefícios PBDC em dezembro de 2025, com base no fluxo do passivo atuarial, possui a duração dimensionada em 104 meses (8,6960 anos). Considerando que o plano possui em carteira de investimentos títulos públicos federais atrelados a índices de preços classificados como mantidos até o vencimento, gerou ajuste de precificação dos títulos públicos aderente a duração do passivo no valor positivo de R\$ 9.096 em 2025 e R\$ 9.690 em 2024.

O ajuste de precificação dos títulos públicos classificados na categoria “mantidos a vencimento”, é calculado com base no valor presente desses títulos públicos, aplicando-se como taxa de desconto a mesma utilizada na avaliação atuarial.

Segue abaixo os títulos utilizados no ajuste de precificação.

<b>Plano PBDC</b>	<b>2025</b>						
	<b>Até 1 ano</b>	<b>1 a 5 anos</b>	<b>5 a 10 anos</b>	<b>Acima de 10 anos</b>	<b>Valor Contábil</b>	<b>Valor Ajustado</b>	<b>Valor do Ajuste</b>
Qtde	-	4.358	6.624	8.505			
Valor	-	20.953	30.924	39.972	91.849	100.945	9.096

Plano PBDC		2024					
PAPÉIS NA CURVA	Até 1 ano	1 a 5 anos	5 a 10 anos	Acima de 10 anos	Valor Contábil	Valor Ajustado	Valor do Ajuste
Qtde	-	4.358	6.624	8.505	-		
Valor	-	20.194	29.642	38.294	88.130	97.420	9.290

Considerado o ajuste de precificação demonstramos abaixo o equilíbrio técnico ajustado do plano de benefício PBDC.

Plano PBDC	2025	2024
<b>PATRIMÔNIO DE COBERTURA</b>	<b>188.465</b>	<b>185.546</b>
Provisões Matemáticas	169.805	172.109
<b>(=) Superávit/Déficit Acumulado</b>	<b>18.660</b>	<b>13.437</b>
(+/-) Ajuste Precificação	9.096	9.290
<b>(=) Superávit/Déficit Acumulado (Ajustado)</b>	<b>27.756</b>	<b>22.727</b>

O Plano de Benefícios PBDC encerrou o exercício de 2025 com superávit técnico acumulado na ordem de R\$ 18.660, sendo seu registro realizado integralmente em reserva de contingência, atendendo os limites estabelecidos na Resolução CNPC nº 30/2018. O ajuste de precificação, neste caso, não é aplicado.

### 9.2.2. Plano de Benefício MoedaPrev

O plano de benefícios MoedaPrev em dezembro de 2025, com base no fluxo do passivo atuarial, possui a duração dimensionada em 112 meses (9,3696 anos). Considerando que o plano possui em carteira de investimentos títulos públicos federais atrelados a índices de preços classificados como mantidos até o vencimento, gerou ajuste de precificação dos títulos públicos aderente a duração do passivo no valor positivo de R\$ 2.370 em 2025.

O ajuste de precificação dos títulos públicos classificados na categoria “mantidos a vencimento”, é calculado com base no valor presente desses títulos públicos, aplicando-se como taxa de desconto a mesma utilizada na avaliação atuarial.

Segue abaixo os títulos utilizados no ajuste de precificação.

Plano MoedaPrev		2025					
PAPÉIS NA CURVA	Até 1 ano	1 a 5 anos	5 a 10 anos	Acima de 10 anos	Valor Contábil	Valor Ajustado	Valor do Ajuste
Qtde	-	979	1.341	1.876			
Valor	-	4.375	5.825	9.518	19.718	22.088	2.370

Plano MoedaPrev	2024							
	PAPÉIS NA CURVA	Até 1 ano	1 a 5 anos	5 a 10 anos	Acima de 10 anos	Valor Contábil	Valor Ajustado	Valor do Ajuste
Qtde	-	928	949	1.721				
Valor	-	1.231	1.230	2.279	4.740	5.440	700	

Considerado o ajuste de precificação, abaixo é demonstrado o equilíbrio técnico ajustado do plano de benefício MoedaPrev.

Plano MoedaPrev	2025	2024
<b>PATRIMÔNIO DE COBERTURA</b>	<b>320.171</b>	<b>279.440</b>
Provisões Matemáticas	320.417	281.259
<b>(=) Superávit/Déficit Acumulado</b>	<b>(246)</b>	<b>(1.819)</b>
(+/-) Ajuste Precificação	2.370	700
<b>(=) Superávit/Déficit Acumulado (Ajustado)</b>	<b>2.124</b>	<b>(1.119)</b>

O plano de Benefícios MoedaPrev encerrou o exercício com déficit técnico acumulado no montante de R\$ 246 mil, cerca de 0,38% das provisões matemáticas de benefício definido do plano. Considerando o valor do ajuste de precificação dos títulos federais na ordem de R\$ 2.370 mil, o Equilíbrio Técnico Ajustado ficou na ordem de R\$ 2.124, portanto não há obrigatoriedade de elaboração e aprovação de novo PED - Plano de Equacionamento do Déficit técnico em 2026.

### 9.3. Fundos

#### 9.3.1. Previdenciais

Tem destinação específica constituída atuarialmente com recursos da Gestão Previdencial, previsto no regulamento do plano de benefícios e as regras de constituição e a manutenção dos fundos já existentes deverão constar na nota técnica atuarial, no parecer atuarial e nas notas explicativas às demonstrações contábeis, conforme estabelece o Art. 9º da Resolução CNPC nº 30, de 10/10/2018.

##### 9.3.1.1 Plano PBDC

Os Fundos Previdenciais existentes no Plano PBDC na data base de 31/12/2025 são: Fundo Cancelados e Fundo Benefício Suspensos. As regras de constituição e a manutenção dos fundos já existentes são as seguintes:

**a) Fundo Cancelados:** constituído a suportar os compromissos referentes aos benefícios dos participantes aos quais foram cancelados, pois não fizeram resgate no plano de benefícios PBDC e continuam com vínculo empregatício com a patrocinadora e complementação de benefícios.

**b) Fundo de Benefícios Suspensos:** constituído para suportar os compromissos referentes aos benefícios dos participantes aos quais estão suspensos devido à ausência de recadastramento das suas informações.

	31/12/2025	31/12/2024
<b>Fundos Previdenciais</b>	<b>5.694</b>	<b>5.311</b>
Fundo Cancelados	5.143	4.936
Fundo de Benefícios Suspensos	551	375

### 9.3.1.2 Plano MoedaPrev

Os Fundos Previdenciais existentes no Plano MoedaPrev na data base de 31/12/2025 são: Fundo de Risco, Fundo Reversão de Contingência, Fundo de Recursos Remanescentes Patrocinador, Fundo de Recursos a Receber Precatórios e Fundos de Benefícios Suspensos. As regras de constituição e a manutenção dos fundos já existentes são as seguintes:

- a) **Fundo de Risco:** destinado a suportar os compromissos referentes aos benefícios de risco do MoedaPrev não cobertos pelo saldo de conta, sendo creditado pelas contribuições de risco e debitado pelas despesas com pagamento de auxílio-doença e pelo montante correspondente ao complemento do saldo de conta decorrente de invalidez ou morte de participante. O Fundo de Risco é atualizado mensalmente pela rentabilidade do plano.
- b) **Fundo Reversão de Contingência:** constituído em 01/12/2020, data da avaliação atuarial por fato relevante, pela reversão do superávit apurado antes da migração, sendo destinado a integralização de parte do equacionamento do déficit de 2023 atribuído a assistidos em renda vitalícia não migrados por ser a massa do MoedaPrev que deu causa ao fundo. O Fundo Reversão de Contingência é atualizado mensalmente pela rentabilidade do plano.
- c) **Fundo de Recursos Remanescentes Patrocinador:** constituído pelos recursos do patrocinador não resgatável pelo participante correspondentes aos participantes cancelados, desligados e restituídos, informados pela entidade, sendo sua utilização definida pelo patrocinador. O Fundo de Recursos Remanescentes Patrocinador é atualizado mensalmente pela rentabilidade do plano.
- d) **Fundo de Recursos a Receber Precatório:** constituído em 30/11/2022 em decorrência da contabilização do Precatório Processo nº 5004013-56.4.02.9388, referente ao acordo firmado em abril de 2022, entre fundações e a União Federal, que permite a restituição das aplicações realizadas na década dos anos 1980 nas Obrigações do Fundo Nacional de Desenvolvimento – OFND, uma vez que a parcela transferida ao Plano MoedaPrev do direito a receber, equivalente a 40,85% do valor total do precatório, destina-se exclusivamente aos participantes e assistidos oriundos do PBDC, com destinação de 50% desse direito aos patrocinadores, e que, nesse caso, o registro contábil desse recurso não deve afetar o cálculo do valor da cota do Plano MoedaPrev.
- e) **Fundo de Benefícios Suspensos:** constituído a suportar os compromissos referentes aos benefícios dos participantes os quais estão suspensos devido à ausência de recadastramento das suas informações e tem por destinação a obrigações futuras com esses participantes.

	<b>31/12/2025</b>	<b>31/12/2024</b>
<b>Fundos Previdenciais</b>	<b>30.962</b>	<b>26.401</b>
Fundo Risco	22.131	18.762
Fundo de Reversão de Contingência	97	86
Fundo de Recursos Remanescentes - Patrocinadora	4.013	3.394
Fundo de Recursos a Receber - Precatórios	4.681	4.156
Fundo de Benefícios Suspensos	40	3

### 9.3.2. Fundos Administrativos

Constituído com eventuais sobras de custeio da Gestão Administrativa e remunerado com base no resultado líquido dos investimentos, calculados proporcionalmente à sua participação no montante aplicado pelos investimentos. Destina-se, basicamente, à cobertura de insuficiências futuras de verbas de custeio administrativo.

Estão registrados no Fundo Administrativo os valores que serão utilizados para cobertura das despesas administrativas pela Fundação para administração dos seus Planos de Benefícios ou cobertura do Ativo Imobilizado e Intangível, na forma prevista no Regulamento do PGA e Nota Técnica aprovada pelo Conselho Deliberativo da Fundação.

	<b>31/12/2025</b>	<b>31/12/2024</b>
<b>Fundos Administrativos</b>	<b>10.219</b>	<b>8.188</b>
Plano PBDC	7.530	6.155
Plano MoedaPrev	2.689	2.033

Com relação às despesas administrativas, elas são rateadas entre os planos de benefícios pela quantidade de participantes e a rentabilidade pelo volume patrimonial. As receitas administrativas são marcadas por plano, não sendo necessário rateios para apuração de fundo administrativo. O objetivo do fundo administrativo é assegurar recursos suficientes para manutenção da estrutura administrativa da CIFRÃO. Abaixo seguem as despesas mais relevantes do Plano de Gestão Administrativa:

	<b>31/12/2025</b>	<b>31/12/2024</b>	<b>%</b>
<b>DESPESAS ADMINISTRATIVAS</b>	<b>5.274</b>	<b>5.211</b>	<b>1</b>
Pessoal e Encargos	2.963	2.923	1
Treinamentos, Congressos e Seminários	52	49	6
Serviços Atuariais	215	243	(12)
Serviços Contábeis	256	351	(27)
Serviços Jurídicos	240	261	(8)
Recursos Humanos	15	15	-
Tecnologia da Informação	748	656	14
Gestão/Planejamento Estratégico	112	-	-
Auditoria Contábil	90	182	(51)
Serviços e Consultorias de Investimentos	63	81	(22)
Despesas Gerais	116	100	16
Depreciações e Amortizações	18	12	50
Tributos	386	338	14

### 9.3.3. Fundos de Inadimplência ou Óbito de Participantes com Operações De Empréstimos

Constituídos com a finalidade de cobertura de inadimplemento de prestação de empréstimos e do residual de parcela do fundo de óbito para quitação de empréstimos concedidos aos participantes na eventualidade de seu falecimento, constituído até 30/04/2024. A partir de maio de 2024, foi contratado seguro prestamista terceirizada com seguradora para cobrir a carteira de empréstimos, no caso de sinistro.

	31/12/2025	31/12/2024
<b>Fundos para Garantia das Operações com Participantes</b>	<b>939</b>	<b>795</b>
Plano PBDC	396	354
Plano MoedaPrev	543	441

## 10. GESTÃO TRIBUTÁRIA

A Fundação está sujeita a tributação do PIS e da COFINS incidentes, basicamente sobre o custeio administrativo e a rentabilidade do PGA, conforme lei nº 9.718 de 27/11/1998, e alterações posteriores, tendo por base as fontes de custeio administrativa.

Por se tratar de uma Entidade Fechada de Previdência Complementar (EFPC), a CIFRÃO está isenta de recolher Imposto de Renda de Pessoa Jurídica e Contribuição Social Sobre o Lucro Líquido, de acordo com a Lei nº 11.053, de 29/12/2004, e com a Instrução Normativa SRF nº 588, de 21/12/2005, alteradas pelas Instruções Normativas SRF nº 667 e nº 1.315, de 27/06/2006 e 03/01/2013, respectivamente.

## 11. CONSOLIDAÇÃO DAS DEMONSTRAÇÕES

Os ajustes e eliminações necessários à consolidação das Demonstrações Contábeis foram realizados de acordo com as Normas Brasileiras de Contabilidade e o item VI do art. 188 da Resolução PREVIC nº 23, de 14/08/2023 e alterações posteriores.

No processo de consolidação das Demonstrações Contábeis da CIFRÃO foram realizadas as seguintes eliminações:

Descrição	31/12/2025		31/12/2024	
	ATIVO	PASSIVO	ATIVO	PASSIVO
	Participação PGA	Participação Fundo Adm.	Participação PGA	Participação Fundo Adm.
Plano PBDC	7.530	(7.530)	6.155	(6.155)
Plano MoedaPrev	2.689	(2.689)	2.033	(2.033)
Operações Comuns	(10.219)	10.219	(8.188)	8.188
<b>Consolidado</b>	-	-	-	-

Descrição	31/12/2025		31/12/2024	
	ATIVO	PASSIVO	ATIVO	PASSIVO
	Custeio a Receber	Valores a Repassar PGA	Tx. Adm. a Recother	Valores a Repassar PGA
Plano PBDC	-	(165)	-	(294)
Plano MoedaPrev	-	(217)	-	(134)
PGA	382	-	428	-
Operações Comuns	(382)	382	(428)	428
<b>Consolidado</b>	-	-	-	-

Descrição	31/12/2025		31/12/2024	
	ATIVO	PASSIVO	ATIVO	PASSIVO
	Outros Valores a Receber	Valores a Repassar PB	Outros Valores a Receber	Valores a Repassar PB
Plano PBDC	-	-	6	-
Plano MoedaPrev	-	-	23	-
PGA	-	-	-	(29)
Operações Comuns	-	-	(29)	29
<b>Consolidado</b>	-	-	-	-

## 12. PARTES RELACIONADAS

Em atendimento à Resolução nº 1.297, de 17 de setembro de 2010, do Conselho Federal de Contabilidade e NBC TG 05 (R3) de 11 de abril de 2014 e alterações posteriores, bem como o inciso XXVI do art. 208 da Resolução PREVIC nº 23, de 14/08/2023, e alterações posteriores, informamos abaixo as partes relacionadas que envolvem transações financeiras que caracterizam uma entidade fechada de previdência complementar, junto as suas patrocinadoras e participantes/Assistidos.

CIFRÃO – Fundação de Previdência da Casa da Moeda do Brasil  
 Demonstrações Contábeis e Notas Explicativas em 31 de dezembro de 2025  
 (Em milhares de reais, exceto quando mencionado diferente)

<b>Plano PBDC</b>	<b>2025</b>	<b>2024</b>
<b>Patrocinadoras</b>	<b>74.208</b>	<b>74.424</b>
Equacionamento de Déficit a Integralizar	83.538	81.143
Superávit Acumulado (50%)	(9.330)	(6.719)
<b>Grau de Dependência (*)</b>	<b>36,47%</b>	<b>37,47%</b>
<b>Participante/Assistido</b>	<b>72.289</b>	<b>74.199</b>
Contribuição a receber	10	10
Saldo Devedor	2.187	2.273
Parcelas a Receber	2.434	2.496
Perdas Estimadas	(247)	(223)
Equacionamento de Déficit a Integralizar	79.422	78.635
Superávit Acumulado (50%)	(9.330)	(6.719)
<b>Total</b>	<b>146.497</b>	<b>148.623</b>

(\*) Representa 99% da patrocinadora Casa da Moeda do Brasil

<b>Plano MoedaPrev</b>	<b>2025</b>	<b>2024</b>
<b>Patrocinadoras</b>	<b>3.069</b>	<b>3.025</b>
Contribuição a receber	-	10
Equacionamento de Déficit a Integralizar	3.069	3.015
<b>Grau de Dependência (*)</b>	<b>0,86%</b>	<b>0,98%</b>
<b>Participante/Assistido</b>	<b>14.748</b>	<b>14.650</b>
Contribuição a receber	-	15
Saldo Devedor de empréstimos	11.358	11.304
Parcelas a Receber	11.370	11.321
Perdas Estimadas	(12)	(17)
Equacionamento de Déficit a Integralizar	3.390	3.331
<b>Total</b>	<b>17.817</b>	<b>17.675</b>

(\*) Representa 99% da patrocinadora Casa da Moeda do Brasil

### **13. ATIVOS CONTINGENTES**

A CIFRÃO possui em seu relatório jurídico posicionado em 31/12/2025 o total de 8 processos de ativo contingente. Tomando como base o Pronunciamento Contábil CPC 25 - Provisões, Passivos Contingentes e Ativos Contingentes, e enquanto não houver manifestação da Justiça Federal com relação aos valores devidos, a forma de pagamento pela União Federal, relativa à referida ação judicial e sua classificação como “provável” a entidade optou por somente registrar nas notas explicativas. Em face dessa decisão, não estão refletidos os valores nas Demonstrações Contábeis da Fundação.

### **14. TAFIC**

A Taxa de Fiscalização e Controle da Previdência Complementar – TAFIC, é calculada com base nos recursos garantidores de cada Plano de Benefícios administrado pela Entidade e o seu recolhimento à PREVIC é quadrimestral, de acordo com a Resolução PREVIC nº 23, de 14/08/2023, e alterações posteriores, detalhados nos artigos 288 ao artigo 294.

### **15. FATOS RELEVANTES**

#### **15.1 Lei Complementar nº 214/2025**

Em 16/01/2025, foi divulgada a Lei Complementar nº 214, que institui o imposto sobre bens e serviços (IBS), a contribuição social sobre bens e serviços (CBS) e o imposto seletivo (IS), além de criar o comitê gestor do IBS e alterar a legislação tributária, com vigência a partir de 01/01/2026.

Conforme disposto no inciso IX do art. 26 da referida Lei Complementar, as entidades de previdência complementar fechadas, constituídas de acordo com a Lei Complementar nº 109/2001, não são consideradas contribuintes do IBS e da CBS.

Adicionalmente, informamos que estamos aguardando a publicação do regulamento referente a esta nota explicativa, o que poderá trazer maiores esclarecimentos e orientações sobre a aplicação das novas normas tributárias.

## 15.2 - Ajuste de Alocação da carteira de Investimentos

Ao longo de 2025, a entidade promoveu ajuste na alocação de ativos do Plano MoedaPrev, com foco na redução da exposição a riscos de mercado e na preservação de capital dos participantes.

No início do período, o plano apresentava aproximadamente 10% de alocação em fundos de renda variável, classe caracterizada por maior volatilidade. Considerando os estudos de ALM/Fronteira Eficiente realizados para 2025, e as diretrizes de gestão prudencial, essa exposição foi sendo gradualmente reduzida para 4%.

Os recursos realocados foram direcionados, para fundos de renda fixa, com menor volatilidade e maior previsibilidade de resultados, alinhando a carteira a um perfil mais conservador.

A medida teve como objetivo mitigar oscilações no desempenho do plano, reforçando a estabilidade dos resultados e a proteção dos interesses dos participantes, sem alteração da política de investimentos, mas com ajuste tático dentro dos limites estabelecidos.

Até novembro de 2025, os Planos PBDC e MoedaPrev mantinham, em carteira própria, investimentos em títulos públicos federais, classificados contabilmente, na curva e a mercado, conforme as regras aplicáveis às Entidades Fechadas de Previdência Complementar.

A partir de dezembro de 2025, com o objetivo de aprimorar a transparência, governança e acompanhamento, a entidade realizou a constituição de dois fundos exclusivos de renda fixa, como espelhos da carteira própria de títulos públicos federais anteriormente mantida pelos respectivos planos.

Foram constituídos os seguintes fundos:

- CIFRÃO MOEDA FI RF ALM RESP LTDA, vinculado ao Plano MoedaPrev;
- CIFRÃO PBDC FI RF ALM RESP LTDA, vinculado ao Plano PBDC.

Com a nova estrutura, os títulos públicos federais, passaram a ser alocados por meio desses fundos exclusivos, permitindo que o acompanhamento dos mesmos seja realizado por meio da evolução de cotas, o que proporciona maior transparência na mensuração da rentabilidade, avaliação de riscos e monitoramento de desempenho, além de reforçar os mecanismos de controle e governança dos investimentos.

Ressalta-se que esta alteração teve natureza predominantemente operacional e de governança, não implicando mudança na estratégia de alocação destes recursos, uma vez que os fundos foram estruturados para replicar a composição da carteira (valor, preço, taxas), anteriormente mantida diretamente pela entidade nas carteiras próprias.

## 16. EVENTOS SUBSEQUENTES

### 16.1. Implementação de Plano de Equacionamento do Déficit Técnico do MoedaPrev

O Plano MoedaPrev apresentou situação deficitária no encerramento do exercício de 2023, e de acordo com o disposto na Resolução CNPC nº 30, de 10/10/2018, houve necessidade de elaborar Planos de Equacionamento para os déficits em questão ao longo do ano de 2024, uma vez que eles ultrapassaram o limite de déficit técnico acumulado.

O Conselho Deliberativo da CIFRÃO aprovou no dia 25/07/2024 o Plano de Equacionamento de Déficit referente ao exercício de 2023 do Plano MoedaPrev, previsto para iniciar no mês de abril de 2025, com o pagamento de contribuições extraordinárias dos assistidos que estão em gozo de renda vitalícia até a data base de 31/12/2023, bem como das Patrocinadoras Casa da Moeda do Brasil e CIFRÃO.

Em atendimento ao Artigo 31, § 1º da Resolução CNPC nº 30, de 10/10/2018, a Secretaria de Coordenação e Governança das Empresas Estatais – SEST se manifestou favoravelmente à implementação do Plano de Equacionamento de Déficit do MoedaPrev de 2023, por meio da Nota Técnica SEI nº 6429/2026/MGI, recebida pela CIFRÃO em 03/03/2026.

O referido plano de equacionamento tinha data prevista de implementação em 01/04/2025, mas para não sobrecarregar os assistidos com cobrança das parcelas vencidas com juros e correção monetária ou mesmo evitar o redimensionamento das alíquotas extraordinárias, a Fundação optou pelo adiamento do início da implementação do PED 2023 para 01/04/2026 estendendo sua cobrança até novembro/2039, medida que não acarretou prejuízos relevantes ao plano.

## **16.2 Alteração de plano de custeio do Plano MoedaPrev**

O Conselho Deliberativo, em sua 1ª Reunião Ordinária realizada em 28/01/2026, aprovou a redução das taxas de risco e de carregamento, e que passarão a vigorar a partir de 01/04/2026, conforme a seguir:

- Redução da taxa de risco dos participantes ativos não aposentados pela Previdência Social, de 9% para 7,97%, e dos participantes ativos aposentados pela Previdência Social de 4,5% para 3,54%, fundamentada nos resultados da Avaliação de Solvência do Fundo Coletivo de Benefícios de Risco do Plano MoedaPrev, conforme Relatório RN/CIFRÃO nº 006/2025, de 19/12/2025; e
- Redução da taxa de carregamento administrativo dos participantes ativos de 8% para 7,5% incidente sobre as contribuições normais, fundamentada nos resultados do Estudo de Viabilidade do Plano de Gestão Administrativa - PGA, conforme Relatório RA/CIFRÃO nº 005/2025 de 18/11/2025.

## **16.3 Alteração de plano de custeio do Plano PBDC**

O Conselho Deliberativo, em sua 1ª Reunião Ordinária realizada em 28/01/2026, aprovou a redução da taxa carregamento administrativo de 10% para 9% incidente sobre as contribuições normais e extraordinárias do Plano de Equacionamento de Déficit de 2020, fundamentada nos resultados do Estudo de Viabilidade do Plano de Gestão Administrativa - PGA, conforme Relatório RA/CIFRÃO nº 005/2025 de 18/11/2025, e que passará a vigorar a partir de 01/04/2026.

## **16.4 Legislação**

Em 18/11/2025, a PREVIC publicou a Portaria PREVIC nº 1.071, que altera os Anexos I, II e III da Resolução PREVIC nº 23, de 14/08/2023 e alterações posteriores. Essa portaria promove inclusões, alterações e a inibição da utilização de determinadas rubricas na estrutura contábil padrão aplicável às Entidades Fechadas de Previdência Complementar. Além disso,

estabelece o tratamento contábil a ser aplicado às contas descontinuadas e orientações para reclassificações de saldos existentes.

Em 16/12/2025, foi publicada a Resolução PREVIC nº 26, que dispõe sobre alterações e atualizações na regulamentação aplicável às Entidades Fechadas de Previdência Complementar – EFPC alterando também a Resolução PREVIC nº 23, de 14/08/2023 e alterações posteriores. Na sequência algumas das alterações previstas no normativo, sendo elas: alteração da data de adaptação dos regulamentos dos planos de benefícios estabelecidos na Resolução CNPC nº 50/2022 para 31/12/2026, definição dos itens que devem ser disponibilizados no sitio eletrônico da entidade relativamente ao PGA, ajustes nas reavaliações de imóveis, possibilidade de aquisição de imóveis de uso próprio com recursos do PGA, padronização das Notas Explicativas às Demonstrações contábeis, clareza e ajustes nas definições e regras de investimentos atendendo as normas vigentes, inclusões de documentos a serem enviados à PREVIC no fechamento do exercício, adequações e definições de novos procedimentos a serem adotados para as entidades classificadas nos segmentos S1 e S2, entre outras alterações.

As alterações introduzidas pela Portaria PREVIC nº 1.071/2025 e Resolução PREVIC 26/2025, passam a produzir efeitos a partir de 01/01/2026, não impactando diretamente nos saldos e registros contábeis reconhecidos nas Demonstrações Contábeis relativas ao exercício findo em 31/12/2025.

A Entidade tomou as medidas necessárias para adequar seus sistemas, controles e procedimentos contábeis, garantindo a correta adoção da nova estrutura contábil a partir do exercício de 2026, em conformidade com a regulamentação vigente.

\*\*\*\*\*

As demonstrações contábeis, após o Parecer do Conselho Fiscal, foram aprovadas pelo Conselho Deliberativo em 27/03/2026.

Rio de Janeiro (RJ) 31 de dezembro de 2025.

---

**JOÃO CARLOS PEREZ DE ALMEIDA**

Diretor Superintendente  
CPF 076.128.047-27

---

**WAGNER BARRETO DOS SANTOS**

Diretor de Seguridade  
CPF 080.578.957-05

---

**EDUARDO ALVES COELHO**

Diretor Financeiro  
CPF 190.729.008-71

---

**JÚLIO CESAR MEDEIROS PASQUALETO**





Contador  
CRC-RJ-028328/O  
CPF 484.111.400-91

## 2071-26 DCs\_CIFRÃO\_ADC\_31.12.2025.docx

Documento número #866a60c2-5f8f-4ac3-8a08-c91d0a1fbc11

Hash do documento original (SHA256): d5864a261afa27210e7a70f061f6982f79bfa9c958e61e539c6672f8b943dac5

## Assinaturas

-  **Eduardo Alves Coelho**  
CPF: 190.729.008-71  
Assinou em 27 mar 2026 às 18:14:35
-  **João Carlos Perez de Almeida**  
CPF: 076.128.047-27  
Assinou em 27 mar 2026 às 19:06:16
-  **Júlio Cesar Medeiros Pasqualetto**  
CPF: 484.111.400-91  
Assinou em 27 mar 2026 às 19:27:02
-  **Wagner Barreto dos Santos**  
CPF: 080.578.957-05  
Assinou em 27 mar 2026 às 18:12:38

## Log

- 27 mar 2026, 18:07:52 Operador com email wagner.barreto@cifrao.com.br na Conta 62c4bb4d-d942-44da-9c9c-8e88e36d497b criou este documento número 866a60c2-5f8f-4ac3-8a08-c91d0a1fbc11. Data limite para assinatura do documento: 26 de abril de 2026 (18:07). Finalização automática após a última assinatura: habilitada. Idioma: Português brasileiro.
- 27 mar 2026, 18:09:33 Operador com email wagner.barreto@cifrao.com.br na Conta 62c4bb4d-d942-44da-9c9c-8e88e36d497b adicionou à Lista de Assinatura: wagner.barreto@cifrao.com.br para assinar, via E-mail.  
  
Pontos de autenticação: Token via E-mail; Nome Completo; CPF; endereço de IP. Dados informados pelo Operador para validação do signatário: nome completo Wagner Barreto dos Santos e CPF 080.578.957-05.

- 27 mar 2026, 18:09:33 Operador com email wagner.barreto@cifrao.com.br na Conta 62c4bb4d-d942-44da-9c9c-8e88e36d497b adicionou à Lista de Assinatura: eduardo.coelho@cifrao.com.br para assinar, via E-mail.
- Pontos de autenticação: Token via E-mail; Nome Completo; CPF; endereço de IP. Dados informados pelo Operador para validação do signatário: nome completo Eduardo Alves Coelho e CPF 190.729.008-71.
- 27 mar 2026, 18:09:33 Operador com email wagner.barreto@cifrao.com.br na Conta 62c4bb4d-d942-44da-9c9c-8e88e36d497b adicionou à Lista de Assinatura: joao.carlos@cifrao.com.br para assinar, via E-mail.
- Pontos de autenticação: Token via E-mail; Nome Completo; CPF; endereço de IP. Dados informados pelo Operador para validação do signatário: nome completo João Carlos Perez de Almeida e CPF 076.128.047-27.
- 27 mar 2026, 18:09:33 Operador com email wagner.barreto@cifrao.com.br na Conta 62c4bb4d-d942-44da-9c9c-8e88e36d497b adicionou à Lista de Assinatura: julio.pasqualetto@prpsolucoes.com.br para assinar, via E-mail.
- Pontos de autenticação: Token via E-mail; Nome Completo; CPF; endereço de IP. Dados informados pelo Operador para validação do signatário: nome completo Júlio Cesar Medeiros Pasqualetto e CPF 484.111.400-91.
- 27 mar 2026, 18:12:38 Wagner Barreto dos Santos assinou. Pontos de autenticação: Token via E-mail wagner.barreto@cifrao.com.br. CPF informado: 080.578.957-05. IP: 179.144.187.248. Componente de assinatura versão 1.1411.0 disponibilizado em <https://app.clicksign.com>.
- 27 mar 2026, 18:14:35 Eduardo Alves Coelho assinou. Pontos de autenticação: Token via E-mail eduardo.coelho@cifrao.com.br. CPF informado: 190.729.008-71. IP: 179.98.87.41. Componente de assinatura versão 1.1411.0 disponibilizado em <https://app.clicksign.com>.
- 27 mar 2026, 19:06:16 João Carlos Perez de Almeida assinou. Pontos de autenticação: Token via E-mail joao.carlos@cifrao.com.br. CPF informado: 076.128.047-27. IP: 179.0.116.118. Localização compartilhada pelo dispositivo eletrônico: latitude -22.87157726489659 e longitude -43.28311877334612. URL para abrir a localização no mapa: <https://app.clicksign.com/location>. Componente de assinatura versão 1.1411.0 disponibilizado em <https://app.clicksign.com>.
- 27 mar 2026, 19:27:02 Júlio Cesar Medeiros Pasqualetto assinou. Pontos de autenticação: Token via E-mail julio.pasqualetto@prpsolucoes.com.br. CPF informado: 484.111.400-91. IP: 148.227.87.209. Localização compartilhada pelo dispositivo eletrônico: latitude -29.980555 e longitude -50.95626399999999. URL para abrir a localização no mapa: <https://app.clicksign.com/location>. Componente de assinatura versão 1.1411.0 disponibilizado em <https://app.clicksign.com>.
- 27 mar 2026, 19:27:03 Processo de assinatura finalizado automaticamente. Motivo: finalização automática após a última assinatura habilitada. Processo de assinatura concluído para o documento número 866a60c2-5f8f-4ac3-8a08-c91d0a1fbc11.




## Documento assinado com validade jurídica.

Para conferir a validade, acesse <https://www.clicksign.com/validador> e utilize a senha gerada pelos signatários ou envie este arquivo em PDF.

As assinaturas digitais e eletrônicas têm validade jurídica prevista na Medida Provisória nº. 2200-2 / 2001

Este Log é exclusivo e deve ser considerado parte do documento nº 866a60c2-5f8f-4ac3-8a08-c91d0a1fbc11, com os efeitos prescritos nos Termos de Uso da Clicksign, disponível em [www.clicksign.com](http://www.clicksign.com).

	<b>PARECER DO CONSELHO FISCAL</b> <b>Demonstrações Contábeis e Notas Explicativas</b> <b>referentes ao Exercício de 2025</b>	Parecer CONFIS nº 02/2026
		27/03/2026

## 1. INTRODUÇÃO

### 1.1. Objetivo

1.1.1. Emissão de parecer sobre as Demonstrações Contábeis e Notas Explicativas referentes ao encerramento do exercício de 2025, conforme estabelece o Artigo 32, Inciso II, do Estatuto Social da CIFRÃO.

### 1.2. Documentação

1.2.1. Foram disponibilizados pela CIFRÃO – Fundação de Previdência da Casa da Moeda do Brasil os seguintes documentos:

- Nota Técnica DIRFIN 03/2026, de 18 de março de 2026, referente a apresentação das Demonstrações Contábeis e Notas Explicativas do exercício de 2025; e
- Demonstrações Contábeis e Notas Explicativas da CIFRÃO referente ao Exercício de 2025
- Balancete do Plano PBDC posicionado em 31 de dezembro de 2025;
- Balancete do Plano MOEDAPREV posicionado em 31 de dezembro de 2025; e
- Balancete do Plano de Gestão Administrativa – PGA posicionado em 31 de dezembro de 2025.

1.2.2. Os documentos listados anteriormente foram aprovados pela Diretoria Executiva, através da Ata da Diretoria Executiva nº 08, de 19 de março de 2026.

1.2.3. Com relação aos Pareceres Atuariais dos Planos PBDC e MOEDAPREV, ressaltamos que eles são a base do passivo e subsidiaram a análise e opinião das Demonstrações Contábeis do exercício de 2025, que os mesmos também foram objeto de análise e a partir da aprovação do novo Estatuto da CIFRÃO, este Conselho passou a ter que emitir parecer sobre a avaliação atuarial.

1.2.4. Desta forma, Conselho Fiscal, no uso de suas atribuições previstas no Artigo 32, Inciso II, do Estatuto Social da CIFRÃO, emitiu o Parecer CONFIS nº 01, de 26 de março de 2026, manifestando opinião favorável pela submissão dos Pareceres Atuariais dos Planos PBDC e MOEDAPREV do exercício findo de 2025 à apreciação e aprovação pelo Conselho Deliberativo.

### 1.3. Apresentação e manifestação dos Auditores Independentes

1.3.1. No dia 26 de março de 2026, no horário de 10hs até 11hs, dois Auditores que integram a equipe da BDO Auditoria, Sr. Laureano Gomes e Sr. Luis Otávio, realizaram a apresentação sobre os trabalhos de auditoria realizados na CIFRÃO, bem como também apresentaram as minutas de seu Relatório de Auditoria e do parecer conclusivo onde não constam registros de ênfase ou ressalva,

sendo de opinião pela regularidade das Demonstrações Contábeis e Notas Explicativas da CIFRÃO referentes ao exercício de 2025.

## **2. ANÁLISE**

### **2.1. Demonstrações Contábeis e Notas Explicativas de 2025**

2.1.1. As Demonstrações Contábeis da CIFRÃO, referentes ao exercício findo em 31 de dezembro de 2025, foram elaboradas em conformidade com as normas do Conselho Federal de Contabilidade (ITG 2001), do CNPC e com as diretrizes da PREVIC.

O Ativo Total consolidado atingiu o montante de R\$ 558.910 mil, representando crescimento de aproximadamente 10% em relação ao exercício anterior. O Patrimônio Social encerrou o período em R\$ 556.450 mil, sendo R\$ 508.636 mil correspondentes ao Patrimônio de Cobertura dos Planos e R\$ 47.814 mil relativos a Fundos.

Quanto aos resultados técnicos, o Plano PBDC apresentou superávit técnico acumulado de R\$ 18.660 mil, integralmente registrado em Reserva de Contingência, em conformidade com os limites estabelecidos pela Resolução CNPC nº 30/2018.

O Plano MOEDAPREV registrou déficit técnico acumulado de R\$ 246 mil. Contudo, após a consideração do ajuste de precificação dos títulos mantidos até o vencimento, no valor de R\$ 2.370 mil, o plano passou a apresentar Equilíbrio Técnico Ajustado positivo de R\$ 2.124 mil, o que dispensa a elaboração de novo Plano de Equacionamento de Déficit (PED) para o exercício de 2026.

As Notas Explicativas evidenciam alterações relevantes na governança dos investimentos, destacando-se a constituição de dois fundos exclusivos de renda fixa (CIFRÃO Moeda e CIFRÃO PBDC) em dezembro de 2025, os quais passaram a espelhar as carteiras próprias de títulos públicos federais, com o objetivo de ampliar a transparência e o monitoramento.

Adicionalmente, o Plano MOEDAPREV reduziu sua exposição em renda variável de 10% para 4%, adotando postura mais conservadora, voltada à preservação do capital dos participantes, considerando os estudos de ALM/Fronteira Eficiente realizados para 2025, e as diretrizes de gestão prudencial.

No âmbito administrativo, o Plano de Gestão Administrativa (PGA) apresentou sobra de R\$ 2.031 mil, com despesas executadas 3% abaixo do orçamento aprovado e receitas 2% superiores ao estimado. Os limites legais de custeio administrativo foram respeitados, com utilização de 8,02% da Taxa de Carregamento, abaixo do limite estatutário de 9%.

### **2.2. Relatório da Auditoria Externa**

2.2.1. A auditoria externa, conduzida pela BDO Auditores Independentes, examinou as demonstrações contábeis individuais e consolidadas do exercício de 2025 por meio de procedimentos abrangentes, incluindo mapeamento de dados e verificação dos processos operacionais.

A minuta do relatório emitido apresenta opinião sem ênfase ou ressalvas, atestando que as demonstrações refletem adequadamente, em todos os aspectos relevantes, a posição patrimonial e financeira da CIFRÃO em 31 de dezembro de 2025.

A análise dos auditores confirma a fidedignidade dos saldos de investimentos e das provisões matemáticas, que totalizam R\$ 490.222 mil no consolidado.

A ausência de ressalvas ou parágrafos de ênfase reforça a confiabilidade dos registros contábeis e a aderência às práticas contábeis aplicáveis às entidades fechadas de previdência complementar.

### **3. CONCLUSÃO**

#### **3.1. Manifestação do Conselho Fiscal**

3.1.1. O Conselho Fiscal no uso de suas atribuições que lhe confere o Artigo 32, inciso II, do Estatuto da CIFRÃO, examinou as Demonstrações Contábeis e Notas Explicativas do exercício 2025, apresentadas pela Nota Técnica DIRFIN nº 03/2026, emitida em 18 de março de 2026, aprovada pela Diretoria Executiva conforme Ata nº 08/2026, emitida em 19 de março de 2026, e com opinião dos Auditores Externos que *“as demonstrações contábeis acima referidas apresentam adequadamente, em todos os aspectos relevantes, a posição patrimonial e financeira consolidada da Cifrão Fundação de Previdência da Casa da Moeda do Brasil (“Cifrão”) em 31 de dezembro de 2025”* conforme apresentação realizada no dia 26 de março de 2026, razão pela qual emite opinião favorável à aprovação das Demonstrações Contábeis da CIFRÃO referente ao exercício de 2025 com base nos exames dos documentos apresentados e acima listados para verificação, complementados por informações e esclarecimentos prestados pelos membros da Diretoria Executiva da Entidade.

Diante do exposto, os membros do Conselho Fiscal emitem opinião favorável para submissão das Demonstrações Contábeis do exercício de 2025 à apreciação e aprovação pelo Conselho Deliberativo da CIFRÃO.

**Alberto Monteiro de Almeida**  
**Presidente**

**José Luiz Gil Costa**  
**Titular**

**Francis Maciel Pinheiro**  
**Titular**

**Marcos Paulo Martins dos Santos**  
**Titular**

## VERSÃO FINAL Parecer CONFIS 02.2026 - Demonstrações Contábeis 2025.docx

Documento número #80ab5b65-932d-4842-8792-b94e0c4d9973

Hash do documento original (SHA256): 0ee7891b176f25fd5cfa5359350576025c0a31ea374aebbb3bfff045f50a98897

### Assinaturas

✓ **Francis Marcel Pinheiro Bastos**

CPF: 106.320.207-84

Assinou em 27 mar 2026 às 11:00:03

✓ **Marcos Paulo Martins dos Santos**

CPF: 042.969.697-30

Assinou em 27 mar 2026 às 10:40:38

✓ **Alberto Monteiro de Almeida**

CPF: 095.796.097-21

Assinou em 27 mar 2026 às 10:54:25

✓ **José Luiz Gil Costa**

CPF: 688.569.037-68

Assinou em 27 mar 2026 às 10:57:59

### Log

27 mar 2026, 10:36:52 Operador com email cifrao@cifrao.com.br na Conta 62c4bb4d-d942-44da-9c9c-8e88e36d497b criou este documento número 80ab5b65-932d-4842-8792-b94e0c4d9973. Data limite para assinatura do documento: 26 de abril de 2026 (10:36). Finalização automática após a última assinatura: habilitada. Idioma: Português brasileiro.

27 mar 2026, 10:37:28 Operador com email cifrao@cifrao.com.br na Conta 62c4bb4d-d942-44da-9c9c-8e88e36d497b adicionou à Lista de Assinatura: francis.bastos@cmb.gov.br para assinar, via E-mail.

Pontos de autenticação: Token via E-mail; Nome Completo; CPF; endereço de IP. Dados informados pelo Operador para validação do signatário: nome completo Francis Marcel Pinheiro Bastos.

- 27 mar 2026, 10:37:28 Operador com email cifrao@cifrao.com.br na Conta 62c4bb4d-d942-44da-9c9c-8e88e36d497b adicionou à Lista de Assinatura: aalmeida@casadamoeda.gov.br para assinar, via E-mail.
- Pontos de autenticação: Token via E-mail; Nome Completo; CPF; endereço de IP. Dados informados pelo Operador para validação do signatário: nome completo Alberto Monteiro de Almeida e CPF 095.796.097-21.
- 27 mar 2026, 10:37:28 Operador com email cifrao@cifrao.com.br na Conta 62c4bb4d-d942-44da-9c9c-8e88e36d497b adicionou à Lista de Assinatura: marcos.martins@casadamoeda.gov.br para assinar, via E-mail.
- Pontos de autenticação: Token via E-mail; Nome Completo; CPF; endereço de IP. Dados informados pelo Operador para validação do signatário: nome completo Marcos Paulo Martins dos Santos e CPF 042.969.697-30.
- 27 mar 2026, 10:37:28 Operador com email cifrao@cifrao.com.br na Conta 62c4bb4d-d942-44da-9c9c-8e88e36d497b adicionou à Lista de Assinatura: jose.gil@casadamoeda.gov.br para assinar, via E-mail.
- Pontos de autenticação: Token via E-mail; Nome Completo; CPF; endereço de IP. Dados informados pelo Operador para validação do signatário: nome completo José Luiz Gil Costa e CPF 688.569.037-68.
- 27 mar 2026, 10:40:38 Marcos Paulo Martins dos Santos assinou. Pontos de autenticação: Token via E-mail marcos.martins@casadamoeda.gov.br. CPF informado: 042.969.697-30. IP: 177.26.78.12. Localização compartilhada pelo dispositivo eletrônico: latitude -22.9266149 e longitude -43.1740065. URL para abrir a localização no mapa: <https://app.clicksign.com/location>. Componente de assinatura versão 1.1411.0 disponibilizado em <https://app.clicksign.com>.
- 27 mar 2026, 10:54:25 Alberto Monteiro de Almeida assinou. Pontos de autenticação: Token via E-mail aalmeida@casadamoeda.gov.br. CPF informado: 095.796.097-21. IP: 186.221.138.151. Localização compartilhada pelo dispositivo eletrônico: latitude -22.91891891891892 e longitude -43.54574567325935. URL para abrir a localização no mapa: <https://app.clicksign.com/location>. Componente de assinatura versão 1.1411.0 disponibilizado em <https://app.clicksign.com>.
- 27 mar 2026, 10:57:59 José Luiz Gil Costa assinou. Pontos de autenticação: Token via E-mail jose.gil@casadamoeda.gov.br. CPF informado: 688.569.037-68. IP: 179.174.218.140. Componente de assinatura versão 1.1411.0 disponibilizado em <https://app.clicksign.com>.
- 27 mar 2026, 11:00:03 Francis Marcel Pinheiro Bastos assinou. Pontos de autenticação: Token via E-mail francis.bastos@cmb.gov.br. CPF informado: 106.320.207-84. IP: 172.225.100.129. Localização compartilhada pelo dispositivo eletrônico: latitude -22.94403656387017 e longitude -43.33177778629023. URL para abrir a localização no mapa: <https://app.clicksign.com/location>. Componente de assinatura versão 1.1411.0 disponibilizado em <https://app.clicksign.com>.
- 27 mar 2026, 11:00:04 Processo de assinatura finalizado automaticamente. Motivo: finalização automática após a última assinatura habilitada. Processo de assinatura concluído para o documento número 80ab5b65-932d-4842-8792-b94e0c4d9973.



**Documento assinado com validade jurídica.**

Para conferir a validade, acesse <https://www.clicksign.com/validador> e utilize a senha gerada pelos signatários ou envie este arquivo em PDF.

As assinaturas digitais e eletrônicas têm validade jurídica prevista na Medida Provisória nº. 2200-2 / 2001

Este Log é exclusivo e deve ser considerado parte do documento nº 80ab5b65-932d-4842-8792-b94e0c4d9973, com os efeitos prescritos nos Termos de Uso da Clicksign, disponível em [www.clicksign.com](http://www.clicksign.com).

---

**EXTRATO DA ATA DA 3ª REUNIÃO ORDINÁRIA  
DO CONSELHO DELIBERATIVO REALIZADA NO DIA 27/03/2026**

No dia 27 de março de 2026, às 9h, em reunião virtual realizada por meio do Aplicativo Microsoft Teams, sob a Presidência do Senhor Cristiano Brandão Vecchi, com a participação dos Conselheiros Titulares Heloíse Vidal da Silva, Rafael Alves Rocha, Sérgio Grilo Magalhães, Marcos Leon Rozemblatt e Walter Balthor Junior. Como ouvinte a Conselheira Suplente Josiane Cristina Rezende Vilela, realizou-se a 3ª Reunião Ordinária do Conselho Deliberativo da **CIFRÃO Fundação de Previdência da Casa da Moeda do Brasil**, inscrita no CNPJ sob o nº 30.509.566/0001-04 e registrada no RCPJ/RJ sob a matrícula nº 57220.

**Convidados Internos:** da Diretoria Executiva da CIFRÃO, João Carlos Perez de Almeida, Eduardo Alves Coelho e Wagner Barreto dos Santos.

**Convidados Externos:** Rodrigo Viana e Juarez Capaverde, ambos da empresa PRP Soluções Contábeis; Cássia Maria Nogueira, da empresa Rumo Atuarial; Rosália Rosa, da empresa PRP Soluções Contábeis; e Luiz Otávio e Laureano Gomes, ambos da empresa BDO RCS Auditores Independentes.

**Assuntos destacados da Ata:**

**8) Apreciação e deliberação das demonstrações contábeis 2025, conforme previsto no art. 27, inciso III, do Estatuto da CIFRÃO:** O Conselho Deliberativo, com fundamento na Nota Técnica DIRFIN nº 03/2026, de 18 de março de 2026; na Ata da Reunião da Diretoria Executiva nº 08/2026, de 19 de março de 2026; no Relatório do Auditor Independente sobre as Demonstrações Contábeis (s/nº), emitido em 27 de março de 2026 pela empresa BDO RCS Auditores Independentes; no Parecer RA/CIFRÃO nº 001/2026, de 09 de março de 2026, relativo ao Plano PBDC, no Parecer RA/CIFRÃO nº 002/2026, de 12 de março de 2026, relativo ao Plano MoedaPrev; e no Parecer CONFIS nº 002/2026, emitido em 27 de março de 2026 pelo Conselho Fiscal da CIFRÃO — **aprovou, por unanimidade, as Demonstrações Contábeis do exercício encerrado em 31 de dezembro de 2025**, emitindo a seguinte manifestação:

*“O Conselho Deliberativo da CIFRÃO – Fundação de Previdência da Casa da Moeda do Brasil, em sua 3ª Reunião Ordinária, realizada no dia 27 de março de 2026, considerando o exame realizado nas Demonstrações Contábeis e Notas Explicativas do exercício 2025, apresentadas e aprovadas pela Diretoria Executiva conforme Ata de Reunião nº 08/2026, de 19 de março de 2026, suportada pela Nota Técnica DIRFIN nº 03/2026, de 18 de março de 2026; no (Draft) Relatório dos Auditores Independentes s/nº sobre as Demonstrações Contábeis, emitido em 27 de março de 2026 pela BDO RCS Auditores Independentes; pelos Pareceres Atuariais RA/CIFRÃO nº 001/2026, de 09 de março de 2026, referente ao Plano PBDC e RA/CIFRÃO nº 002/2026, de 12 de março de 2026, referente ao Plano MOEDAPREV, ambos elaborados pela Consultoria Rumo Atuarial; pelo Parecer CONFIS nº 002/2026, emitido em 27 de março de 2026 pelo Conselho Fiscal da CIFRÃO, aprovou, por unanimidade, as Demonstrações Contábeis finalizadas em 31 de dezembro de 2025, compostas do Balanço Patrimonial Consolidado, da Demonstração da Mutações do Patrimônio Social (DMPS), das Demonstrações da Mutações do Ativo Líquido (DMAL) dos Planos PBDC e MOEDAPREV, das Demonstrações do Ativo Líquido (DAL) dos Planos PBDC e MOEDAPREV, da Demonstração do Plano de Gestão Administrativa (DPGA), das Demonstrações das Provisões Técnicas (DPT) dos Planos PBDC e MOEDAPREV e das Notas Explicativas às Demonstrações Contábeis”.*

**ESTE EXTRATO, QUE É ASSINADO PELO PRESIDENTE DO CONSELHO DELIBERATIVO, É PARTE TRANSCRITA DA ATA ORIGINAL DA 3ª REUNIÃO ORDINÁRIA DO CONSELHO DELIBERATIVO DA CIFRÃO FUNDAÇÃO DE PREVIDÊNCIA DA CASA DA MOEDA DO BRASIL REALIZADA NO DIA 27 DE MARÇO DE 2026 E QUE FOI ORIGINALMENTE ASSINADA NO FORMATO ELETRÔNICO PELO PRESIDENTE E DEMAIS CONSELHEIROS PRESENTES.**

Cristiano Brandão Vecchi  
Presidente do Conselho Deliberativo  
CPF: 047.885.107-31

## 2026.03.27 Extrato da ATA 3ª RO CONDEL 2026.docx

Documento número #96ee214b-a49e-4997-a7be-dce906680960

Hash do documento original (SHA256): 1bf3bf953920960727fcd0ce938c142827e505d067f201f6543ffea1db71d412

## Assinaturas

 **Cristiano Brandão Vecchi**

CPF: 047.885.107-31

Assinou em 30 mar 2026 às 16:02:58

## Log

30 mar 2026, 15:57:51 Operador com email cifrao@cifrao.com.br na Conta 62c4bb4d-d942-44da-9c9c-8e88e36d497b criou este documento número 96ee214b-a49e-4997-a7be-dce906680960. Data limite para assinatura do documento: 29 de abril de 2026 (15:57). Finalização automática após a última assinatura: habilitada. Idioma: Português brasileiro.

30 mar 2026, 15:58:05 Operador com email cifrao@cifrao.com.br na Conta 62c4bb4d-d942-44da-9c9c-8e88e36d497b adicionou à Lista de Assinatura: cristiano.vecchi@casadamoeda.gov.br para assinar, via E-mail.

Pontos de autenticação: Token via E-mail; Nome Completo; CPF; endereço de IP. Dados informados pelo Operador para validação do signatário: nome completo Cristiano Brandão Vecchi e CPF 047.885.107-31.

30 mar 2026, 16:02:58 Cristiano Brandão Vecchi assinou. Pontos de autenticação: Token via E-mail cristiano.vecchi@casadamoeda.gov.br. CPF informado: 047.885.107-31. IP: 149.102.234.199. Localização compartilhada pelo dispositivo eletrônico: latitude -22.92312962277473 e longitude -43.2227432755787. URL para abrir a localização no mapa: <https://app.clicksign.com/location>. Componente de assinatura versão 1.1411.0 disponibilizado em <https://app.clicksign.com>.

30 mar 2026, 16:02:59 Processo de assinatura finalizado automaticamente. Motivo: finalização automática após a última assinatura habilitada. Processo de assinatura concluído para o documento número 96ee214b-a49e-4997-a7be-dce906680960.



### Documento assinado com validade jurídica.

Para conferir a validade, acesse <https://www.clicksign.com/validador> e utilize a senha gerada pelos signatários ou envie este arquivo em PDF.

As assinaturas digitais e eletrônicas têm validade jurídica prevista na Medida Provisória nº. 2200-2 / 2001

Este Log é exclusivo e deve ser considerado parte do documento nº 96ee214b-a49e-4997-a7be-dce906680960, com os efeitos prescritos nos Termos de Uso da Clicksign, disponível em [www.clicksign.com](http://www.clicksign.com).