

**OBJETIVO**

Plano de Previdência Complementar destinada aos empregados da Casa da Moeda do Brasil e empregados da Cifrao

**PÚBLICO ALVO**

Participantes, Empregados da Casa da Moeda do Brasil e Empregados da Cifrao

**DATA DE INÍCIO**

01 de junho de 2011

**POLÍTICA DE GESTÃO**

Gestão baseada na Política de Investimento aprovada em 12/2024, pelo Conselho Deliberativo - CONDEL, em atendimento à Resolução CMN nº 4.994

**TAXA ADMINISTRATIVA**

8% (oito por cento)

**TAXA DE RISCO**

9% (nove por cento)

**META ATUARIAL**

INPC+4,59% a.a.

**COTA DE APLICAÇÃO**

Última Cota disponível - NOVEMBRO/2025

**DIVULGAÇÃO DA COTA**

Até o dia 25 do mês subsequente

**GESTÃO DOS INVESTIMENTOS**

Gestão Híbrida. Parte da gestão dos recursos é realizada pelos técnicos da Cifrao, com a aquisição de Títulos Públicos Federais marcados na curva de aquisição, por meio de Carteira Própria e, parte realizada por meio de Fundos de Investimentos Exclusivos - Gestão Discricionária.

**AUDITORIA**

BDO Auditores Independentes

**PATROCINADORAS:**

a) Casa da Moeda do Brasil - CMB; e  
b) Cifrao - Fundação de Previdência da Casa da Moeda do Brasil

\* Mediana Planos CV: Calculada pela Consultoria Aditus, considerando a média dos retornos atingidos por uma lista de 139 fundações atendidas pela consultoria.

**Composição da Carteira de Investimentos**

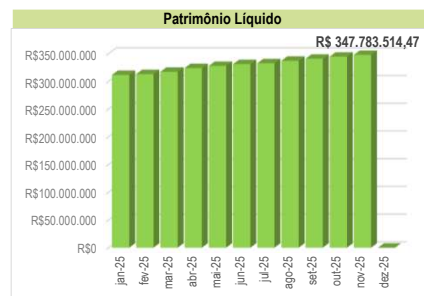
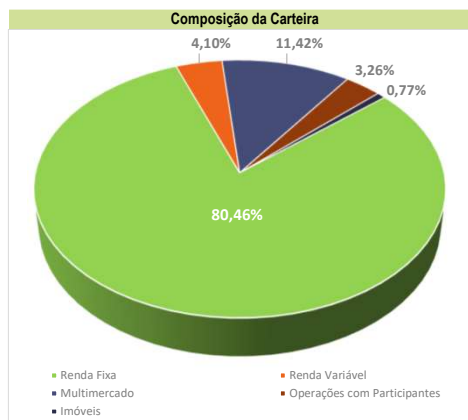
Segmento	Valor R\$	Peso%	Política de Investimentos		Resolução CMN Nº 4994
			Estratégia	Objetivo	
Renda Fixa	279.830.221,07	80,46%	50% a 100%	79,98%	100%
Renda Variável	14.248.284,00	4,10%	0% a 30%	2,51%	70%
Multimercado	39.707.966,76	11,42%	0% a 20%	9,29%	20%
Investimento no Exterior	-	0,00%	0% a 5%	3,88%	10%
Operações com Participantes	11.332.457,50	3,26%	0% a 15%	3,50%	15%
Imóveis	2.664.585,14	0,77%	0% a 5%	0,84%	20%
<b>TOTAL</b>	<b>347.783.514,47</b>	<b>100%</b>			

**Modalidade do Plano: CV - Contribuição Variável**

As contribuições mensais realizadas pelos participantes e pelas Patrocinadoras são depositadas em conta individualizada por CPF. O valor da contribuição mensal das Patrocinadoras é equivalente à contribuição do participante, observado o limite estabelecido no Artigo 34, § 2º do Regulamento do MOEDAPREV.

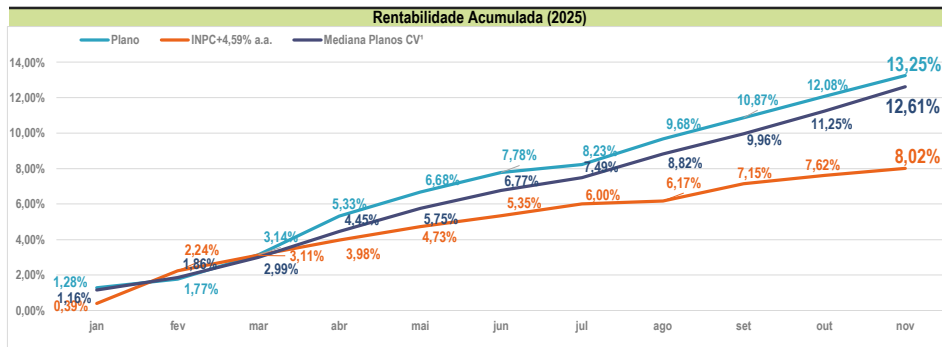
**Retorno x Benchmark (%)**

	jan	fev	mar	abr	mai	jun	jul	ago	set	out	nov	dez	ano
2025 Plano	1,28%	0,48%	1,35%	2,12%	1,28%	1,03%	0,42%	1,34%	1,08%	1,09%	1,05%	0,00%	13,25%
INPC+4,59% a.a.	0,39%	1,84%	0,85%	0,84%	0,73%	0,59%	0,62%	0,16%	0,91%	0,44%	0,37%	0,00%	8,02%
Mediana Planos CV¹	1,16%	0,69%	1,11%	1,42%	1,25%	0,97%	0,63%	1,15%	1,09%	1,12%	1,20%	0,00%	12,61%



**Indicadores de Mercado 2025**

	No mês	No ano	12 meses
IPCA	0,18%	3,92%	4,46%
CDI	1,05%	12,94%	13,98%
IBOVESPA	6,37%	32,25%	26,58%
IGP-M	0,27%	-1,03%	-0,11%



**Comentários do mês**

**Global:** Novembro 2025 foi um mês de alta volatilidade nos mercados financeiros mundiais. Esse movimento foi influenciado pelos efeitos remanescentes do longo shutdown (paralisação temporária) do governo dos Estados Unidos, que durou 43 dias e terminou em 12 de novembro, o mais extenso da história americana. Embora o governo tenha retomado as operações, muitos dados econômicos importantes dos EUA ainda estavam atrasados ou indisponíveis, o que gerou incerteza adicional. No Federal Reserve (FED, o banco central dos EUA), os diretores continuam com opiniões divididas sobre o quanto a política monetária atual já está restritiva o suficiente. O cenário mais provável segue sendo uma redução gradual das taxas de juros nos próximos períodos. Porém, há dúvidas se um novo corte ocorrerá já em dezembro (como aconteceu recentemente com uma redução de 0,25 ponto percentual) ou se o próximo movimento virá apenas em 2026.

**Brasil:** Os indicadores econômicos mais recentes confirmaram a tendência de desaceleração no ritmo de crescimento da economia brasileira, com projeções apontando para algo em torno de 2,2% em 2025. Quanto à inflação, os dados mostram uma melhora clara e consistente. Embora ainda exista atenção especial para a parte de serviços no IPCA (que reage mais à demanda interna), os preços de bens industriais, alimentos e alguns serviços menos dependentes da atividade econômica têm caído de forma contínua e significativa, segundo várias medidas.

Com o dólar mantendo-se relativamente estável (atualmente na faixa de R\$ 5,50, após variações recentes), e sem grandes mudanças nos preços internacionais das commodities relevantes para o Brasil, cresce a expectativa de que o Banco Central inicie o ciclo de redução da taxa Selic em janeiro ou no máximo em março de 2026.

**Resultado dos principais ativos:** CDI 1,05%; Ibovespa 6,37%; IFIX 1,86%; S&P 0,13%; Dólar -0,94%; INPC 0,03%; IPCA 0,18%.

Fonte: Relatórios de mercado e ECD da ADITUS de novembro de 2025.

Em novembro, o Plano MOEDAPREV atingiu 1,05% de retorno, muito acima da meta fechada em 0,37%. Destaque para a Renda Variável que atingiu 6,43% no mês de novembro.

A diretoria da Cifrao e seus técnicos seguem acompanhando tempestivamente os resultados das carteiras, assim como analisando oportunidades de melhorias na relação risco e retorno dos investimentos.

**Obs:** O Demonstrativo de Investimentos, que contém o detalhamento das posições de investimentos, estará disponível no site da fundação.

Em caso de dúvida procure o escritório da Cifrao ou envie um e-mail para:  
cifrao@cifrao.com.br  
Visite nosso site: www.cifrao.com.br

Cifrao - Fundação de Previdência Privada da Casa da Moeda do Brasil Endereço:  
Rua René Bittencourt, 371 - Santa Cruz, Rio de Janeiro - RJ  
CEP 23565-200 - Telefone: (21) 4040-4993