

OBJETIVO

Plano de Previdência Complementar destinada aos empregados da Casa da Moeda do Brasil e empregados da CIFRÃO

PÚBLICO ALVO

Participantes, Empregados da Casa da Moeda do Brasil e Empregados da CIFRÃO

DATA DE INÍCIO

01 de abril de 1980

POLÍTICA DE GESTÃO

Gestão baseada na Política de Investimento aprovada em 12/2024, pelo Conselho Deliberativo - CONDEL, em atendimento à Resolução CMN nº 4.994

TAXA ADMINISTRATIVA

10% (dez por cento)

TAXA DE RISCO

Não se Aplica

META ATUARIAL

INPC+4,59% a.a.

COTA DE APLICAÇÃO

Última Cota disponível - AGOSTO/2025

DIVULGAÇÃO DA COTA

Até o dia 25 do mês subsequente

GESTÃO DOS INVESTIMENTOS

Gestão Híbrida. Parte da gestão dos recursos é realizada pelos técnicos da CIFRÃO, com a aquisição de Títulos Públicos Federais marcados na curva de aquisição, por meio de Carteira Própria e, parte realizada por meio de Fundos de Investimentos Exclusivos - Gestão Discricionária.

AUDITORIA

BDO Auditores Independentes

PATROCINADORAS:

a) Casa da Moeda do Brasil - CMB, e
b) CIFRÃO - Fundação de Previdência da Casa da Moeda do Brasil

* Médiana Planos BD: Calculada pela Consultoria Aditus, considerando a média dos retornos atingidos por uma lista de 139 fundações atendidas pela consultoria.

Composição da Carteira de Investimentos

Segmento	Valor R\$	Peso%	Política de Investimentos		Resolução CMN Nº 4994
			Estratégia	Objetivo	
Renda Fixa	179.730.623,88	92,14%	50% a 100%	96,92%	100%
Renda Variável	7.847.655,15	4,02%	0% a 30%	0,00%	70%
Multimercado	1.534.437,92	0,79%	0% a 20%	0,00%	20%
Investimento no Exterior	-	0,00%	0% a 5%	0,00%	10%
Operações com Participantes	2.095.094,20	1,07%	0% a 15%	1,15%	15%
Imóveis	3.857.545,43	1,98%	0% a 5%	1,93%	20%
TOTAL	195.065.356,58	100%			

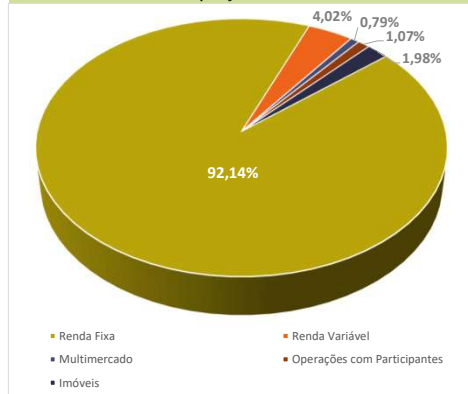
Modalidade do Plano: BD - Benefício Definido

O valor da contribuição mensal das Patrocinadoras é igual à contribuição do participante, conforme estabelecido no Artigo 55, § 1º do Regulamento do PBDC.

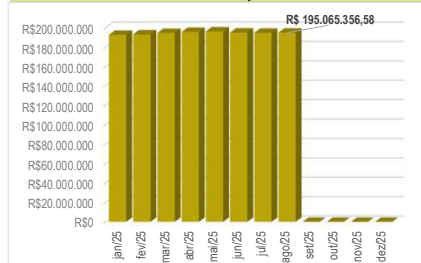
Retorno x Benchmark (%)

	jan	fev	mar	abr	mai	jun	jul	ago	set	out	nov	dez	ano
2025 Plano	1,00%	0,92%	1,40%	1,17%	0,96%	0,68%	0,56%	0,75%	0,00%	0,00%	0,00%	0,00%	7,69%
INPC+4,59% a.a.	0,39%	1,84%	0,85%	0,84%	0,73%	0,58%	0,62%	0,16%	0,00%	0,00%	0,00%	0,00%	6,17%
Médiana Planos BD¹	0,99%	0,96%	1,25%	1,17%	0,98%	0,78%	0,78%	0,81%	0,00%	0,00%	0,00%	0,00%	8,02%

Composição da Carteira



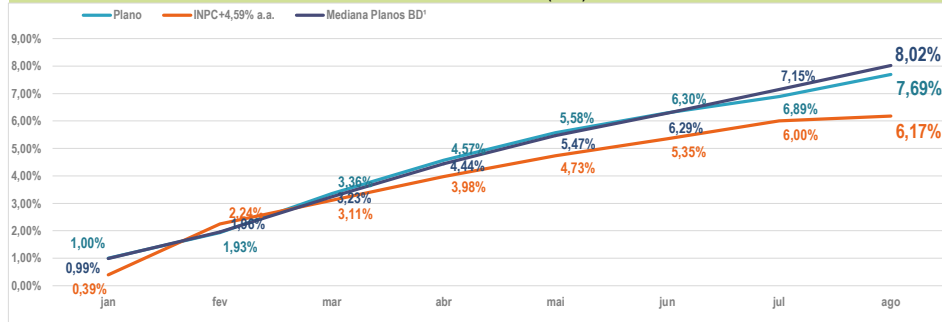
Patrimônio Líquido



Indicadores de Mercado 2025

	No mês	No ano	12 meses
IPCA	-0,11%	3,15%	5,13%
CDI	1,16%	9,02%	12,87%
IBOVESPA	6,28%	17,57%	3,98%
IGP-M	0,36%	-1,35%	3,03%

Rentabilidade Acumulada (2025)



Comentários do mês

Global: No último mês, a economia dos Estados Unidos começou a mostrar sinais de desaceleração. Ao mesmo tempo, os indicadores de inflação apresentaram melhora, o que aumentou a confiança dos investidores de que o Banco Central americano (Fed) deve iniciar um ciclo de cortes de juros já a partir de setembro, e de forma mais intensa do que o esperado anteriormente. O presidente do Fed, Jerome Powell, destacou que o mercado de trabalho enfrenta desafios e indicou que pode haver mudanças na política monetária nos próximos meses. Vale lembrar que, quando os juros nos EUA caem, os investidores tendem a buscar aplicações mais arriscadas em busca de maiores retornos, o que costuma beneficiar os mercados emergentes, como o Brasil.

Brasil: Em agosto, os dados mostraram que a economia brasileira começou a perder fôlego, mas ainda de forma moderada, já que o mercado de trabalho segue aquecido. A combinação de possíveis cortes de juros nos EUA e a permanência de um dólar mais fraco pode criar um ambiente positivo para os ativos brasileiros. A inflação em agosto ficou negativa, resultado principalmente de descontos aplicados nas contas de energia elétrica.

Resultado dos principais ativos: CDI 1,16%; Ibovespa 6,28%; IFIX 1,16%; S&P 1,91%; Dólar -3,14%; INPC -0,21%; IPCA -0,11%.
Fonte: Relatórios de mercado e ECD da ADITUS de agosto de 2025.

Com 0,75% de retorno no mês de agosto, o Plano PBDC ficou acima da meta no mês que fechou em 0,16%.

A diretoria da CIFRÃO e seus técnicos seguem acompanhando tempestivamente os resultados das carteiras, assim como analisando oportunidades de melhorias na relação risco e retorno dos investimentos.

Obs: O Demonstrativo de Investimentos, que contém o detalhamento das posições de investimentos, estará disponível no site da fundação.