

OBJETIVO

Plano de Previdência Complementar destinada aos empregados da Casa da Moeda do Brasil e empregados da CIFRÃO

PÚBLICO ALVO

Participantes, Empregados da Casa da Moeda do Brasil e Empregados da CIFRÃO

DATA DE INÍCIO

01 de abril de 1980

POLÍTICA DE GESTÃO

Gestão baseada na Política de Investimento aprovada em 12/2024, pelo Conselho Deliberativo - CONDEL, em atendimento à Resolução CMN nº 4.994

TAXA ADMINISTRATIVA

10% (dez por cento)

TAXA DE RISCO

Não se Aplica

META ATUARIAL

INPC+4,59% a.a.

COTA DE APLICAÇÃO

Última Cota disponível - JULHO/2025

DIVULGAÇÃO DA COTA

Até o dia 25 do mês subsequente

GESTÃO DOS INVESTIMENTOS

Gestão Híbrida. Parte da gestão dos recursos é realizada pelos técnicos da CIFRÃO, com a aquisição de Títulos Públicos Federais marcados na curva de aquisição, por meio de Carteira Própria e, parte realizada por meio de Fundos de Investimentos Exclusivos - Gestão Discionária.

AUDITORIA

BDO Auditores Independentes

PATROCINADORAS:

 a) Casa da Moeda do Brasil - CMB, e
 b) CIFRÃO - Fundação de Previdência da Casa da Moeda do Brasil

* Mediana Planos BD: Calculada pela Consultoria Aditus, considerando a média dos retornos atingidos por uma lista de 139 fundações atendidas pela consultoria.

Composição da Carteira de Investimentos

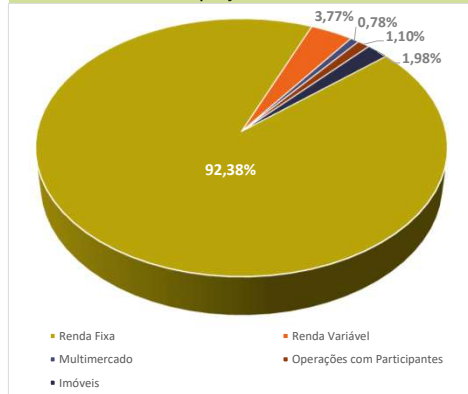
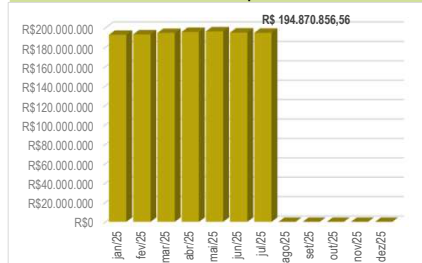
Segmento	Valor R\$	Peso%	Política de Investimentos		Resolução CMN Nº 4994
			Estratégia	Objetivo	
Renda Fixa	180.019.630,63	92,38%	50% a 100%	96,92%	100%
Renda Variável	7.341.566,66	3,77%	0% a 30%	0,00%	70%
Multimercado	1.514.498,76	0,78%	0% a 20%	0,00%	20%
Investimento no Exterior	-	0,00%	0% a 5%	0,00%	10%
Operações com Participantes	2.137.625,08	1,10%	0% a 15%	1,15%	15%
Imóveis	3.857.545,43	1,98%	0% a 5%	1,93%	20%
TOTAL	194.870.856,56	100%			

Modalidade do Plano: BD - Benefício Definido

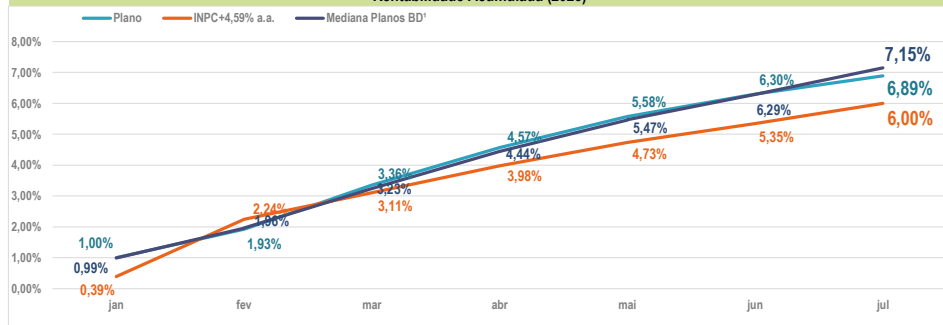
O valor da contribuição mensal das Patrocinadoras é igual à contribuição do participante, conforme estabelecido no Artigo 55, § 1º do Regulamento do PBDC.

Retorno x Benchmark (%)

	jan	fev	mar	abr	mai	jun	jul	ago	set	out	nov	dez	ano
2025 Plano	1,00%	0,92%	1,40%	1,17%	0,96%	0,68%	0,56%	0,00%	0,00%	0,00%	0,00%	0,00%	6,89%
INPC+4,59% a.a.	0,39%	1,84%	0,85%	0,84%	0,73%	0,58%	0,62%	0,00%	0,00%	0,00%	0,00%	0,00%	6,00%
Mediana Planos BD¹	0,99%	0,96%	1,25%	1,17%	0,98%	0,78%	0,78%	0,00%	0,00%	0,00%	0,00%	0,00%	7,15%

Composição da Carteira

Patrimônio Líquido

Indicadores de Mercado 2025

	No mês	No ano	12 meses
IPCA	0,26%	3,26%	5,23%
CDI	1,28%	7,77%	12,54%
IBOVESPA	-4,17%	10,63%	4,25%
IGP-M	-0,77%	-1,70%	2,96%

Rentabilidade Acumulada (2025)

Comentários do mês

Global: O mês de julho foi marcado pelo anúncio de diversos acordos comerciais firmados pelos EUA com vários países, incluindo parceiros relevantes como Japão e União Europeia, além da extensão da trégua comercial com a China. Esse cenário contribuiu para uma boa performance dos ativos de risco norte-americanos e para a retomada do ganho de força do Dólar frente as outras moedas do planeta. Nos EUA, o FOMC manteve a taxa de juros no intervalo de 4,25% a 4,5% ao ano. Um consumo interno mais fraco do que o esperado no último trimestre e uma desaceleração significativa do mercado de trabalho elevaram as perspectivas de cortes de juros pelo Fed (Banco Central dos EUA) na reunião de setembro.

Brasil: Aumento das tarifas comerciais anunciadas pelo presidente dos Estados Unidos, Donald Trump, aos produtos brasileiros, mesmo com quase 700 exceções, impactaram negativamente o mercado no mês de julho. Na lista, sofreram com o aumento das tarifas itens como carne e café, que somados representam ~10% do total exportado pelo país. A tensão com os EUA é uma novidade nas relações bilaterais, historicamente amistosas. Na inflação, as divulgações mais recentes vieram abaixo do esperado. Porém o Copom (Comitê de Política Monetária) manteve um tom mais duro, e ainda não há conversas sobre uma diminuição da taxa de juros brasileira.

Resultado dos principais ativos: Os índices dos EUA se comportaram, em USD, da seguinte forma: S&P 500: 2,17%; Dow Jones: 0,08% e Nasdaq 100: 2,38%. Em julho, o IPCA registrou 0,26%, um aumento de 0,02 p.p. em relação a junho (0,24%). No acumulado do ano, alcançou 3,26%, e em 12 meses, 5,23%. O Copom manteve a taxa Selic em 15%. Em relação aos principais índices de RV de mercado, destacam-se o CDI, com 1,28%, IFIX com -1,36%, o IBOVESPA, com -4,17%, o SMLL, com -6,36%, o MSCI WORLD (BRL), com 3,92%, o IMA-B, com -0,79% e o Dólar, com 2,66%.
 Fonte: Relatórios de mercado e ECD da ADITUS de julho de 2025.

O Plano PBDC ficou abaixo da meta no mês de julho, alcançando 0,56% no mês contra a meta atuarial de 0,62%. O resultado foi impactado principalmente pela Renda Variável que encerrou o mês em -4,62%. A diretoria da CIFRÃO e seus técnicos seguem acompanhando tempestivamente os resultados das carteiras, assim como analisando oportunidades de melhorias na relação risco e retorno dos investimentos.

Obs: O Demonstrativo de Investimentos, que contém o detalhamento das posições de investimentos, estará disponível no site da fundação.

Em caso de dúvida procure o escritório da CIFRÃO ou envie um e-mail para:
 cifrao@cifrao.com.br
 Visite nosso site: www.cifrao.com.br

CIFRÃO - Fundação de Previdência Privada da Casa da Moeda do Brasil Endereço:
 Rua René Bittencourt, 371 - Santa Cruz, Rio de Janeiro - RJ
 CEP 23565-200 - Telefone: (21) 4040-4993