

OBJETIVO

Plano de Previdência Complementar destinada aos empregados da Casa da Moeda do Brasil e empregados da CIFRÃO

PÚBLICO ALVO

Participantes, Empregados da Casa da Moeda do Brasil e Empregados da CIFRÃO

DATA DE INÍCIO

01 de junho de 2011

POLÍTICA DE GESTÃO

Gestão baseada na Política de Investimento aprovada em 12/2024, pelo Conselho Deliberativo - CONDEL, em atendimento à Resolução CMN nº 4.994

TAXA ADMINISTRATIVA

8% (oito por cento)

TAXA DE RISCO

9% (nove por cento)

META ATUARIAL

INPC+4,59% a.a.

COTA DE APLICAÇÃO

Última Cota disponível - JULHO/2025

DIVULGAÇÃO DA COTA

Até o dia 25 do mês subsequente

GESTÃO DOS INVESTIMENTOS

Gestão Híbrida. Parte da gestão dos recursos é realizada pelos técnicos da CIFRÃO, com a aquisição de Títulos Públicos Federais matricados na curva de aquisição, por meio de Carteira Própria e, parte realizada por meio de Fundos de Investimentos Exclusivos - Gestão Discrecionária.

AUDITORIA

BDO Auditores Independentes

PATROCINADORAS:

a) Casa da Moeda do Brasil - CMB; e
b) CIFRÃO - Fundação de Previdência da Casa da Moeda do Brasil

* Mediana Planos CV: Calculada pela Consultoria Aditus, considerando a média dos retornos atingidos por uma lista de 139 fundações atendidas pela consultoria.

Composição da Carteira de Investimentos

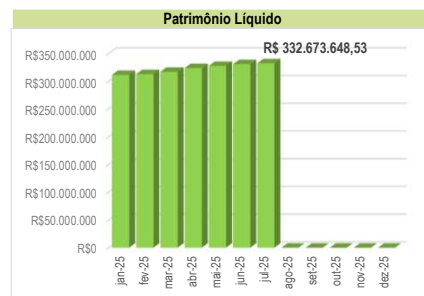
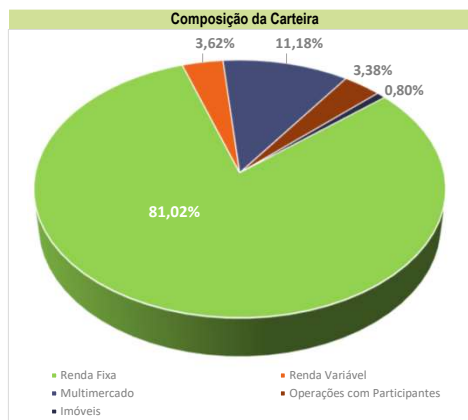
Segmento	Valor R\$	Peso%	Política de Investimentos		Resolução CMN Nº 4994
			Estratégia	Objetivo	
Renda Fixa	269.543.035,79	81,02%	50% a 100%	79,98%	100%
Renda Variável	12.048.239,05	3,62%	0% a 30%	2,51%	70%
Multimercado	37.180.565,52	11,18%	0% a 20%	9,29%	20%
Investimento no Exterior	-	0,00%	0% a 5%	3,88%	10%
Operações com Participantes	11.237.223,03	3,38%	0% a 15%	3,50%	15%
Imóveis	2.664.585,14	0,80%	0% a 5%	0,84%	20%
TOTAL	332.673.648,53	100%			

Modalidade do Plano: CV - Contribuição Variável

As contribuições mensais realizadas pelos participantes e pelas Patrocinadoras são depositadas em conta individualizada por CPF. O valor da contribuição mensal das Patrocinadoras é equivalente à contribuição do participante, observado o limite estabelecido no Artigo 34, § 2º do Regulamento do MOEDAPREV.

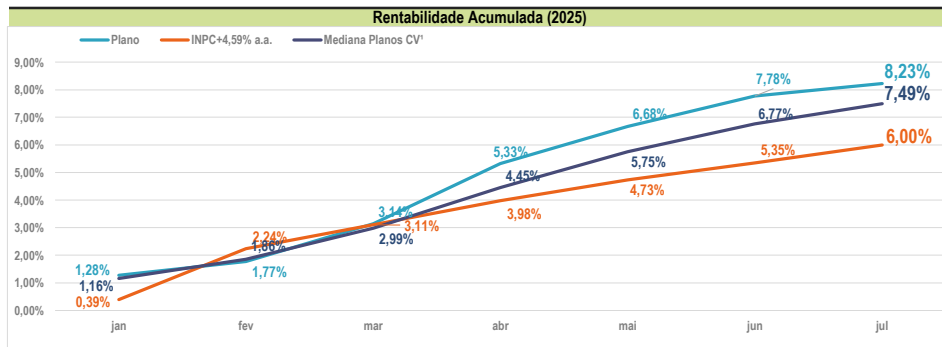
Retorno x Benchmark (%)

	jan	fev	mar	abr	mai	jun	jul	ago	set	out	nov	dez	ano
2025 Plano	1,28%	0,48%	1,35%	2,12%	1,28%	1,03%	0,42%	0,00%	0,00%	0,00%	0,00%	0,00%	8,23%
INPC+4,59% a.a.	0,39%	1,84%	0,85%	0,84%	0,73%	0,59%	0,62%	0,00%	0,00%	0,00%	0,00%	0,00%	6,00%
Mediana Planos CV¹	1,16%	0,69%	1,11%	1,42%	1,25%	0,97%	0,63%	0,00%	0,00%	0,00%	0,00%	0,00%	7,49%



Indicadores de Mercado 2025

	No mês	No ano	12 meses
IPCA	0,26%	3,26%	5,23%
CDI	1,28%	7,77%	12,54%
IBOVESPA	-4,17%	10,63%	4,25%
IGP-M	-0,77%	-1,70%	2,96%



Comentários do mês

Global: O mês de julho foi marcado pelo anúncio de diversos acordos comerciais firmados pelos EUA com vários países, incluindo parceiros relevantes como Japão e União Europeia, além da extensão da trégua comercial com a China. Esse cenário contribuiu para uma boa performance dos ativos de risco norte-americanos e para a retomada do ganho de força do Dólar frente as outras moedas do planeta. Nos EUA, o FOMC manteve a taxa de juros no intervalo de 4,25% a 4,5% ao ano. Um consumo interno mais fraco do que o esperado no último trimestre e uma desaceleração significativa do mercado de trabalho elevaram as perspectivas de cortes de juros pelo Fed (Banco Central dos EUA) na reunião de setembro.

Brasil: Aumento das tarifas comerciais anunciadas pelo presidente dos Estados Unidos, Donald Trump, aos produtos brasileiros, mesmo com quase 700 exceções, impactaram negativamente o mercado no mês de julho. Na lista, sofreram com o aumento das tarifas itens como carne e café, que somados representam ~10% do total exportado pelo país. A tensão com os EUA é uma novidade nas relações bilaterais, historicamente amistosas. Na inflação, as divulgações mais recentes vieram abaixo do esperado. Porém o Copom (Comitê de Política Monetária) manteve um tom mais duro, e ainda não há conversas sobre uma diminuição da taxa de juros brasileira.

Resultado dos principais ativos: Os índices dos EUA se comportaram, em USD, da seguinte forma: S&P 500: 2,17%; Dow Jones: 0,08% e Nasdaq 100: 2,38%. Em julho, o IPCA registrou 0,26%, um aumento de 0,02 p.p. em relação a junho (0,24%). No acumulado do ano, alcançou 3,26%, e em 12 meses, 5,23%. O Copom manteve a taxa Selic em 15%. Em relação aos principais índices de RV de mercado, destacam-se o CDI, com 1,28%, IFIX com -1,36%, o IBOVESPA, com -4,17%, o SMLL, com -6,36%, o MSCI WORLD (BRL), com 3,92%, o IMA-B, com -0,79% e o Dólar, com 2,66%.

Fonte: Relatórios de mercado e ECD da ADITUS de julho de 2025.

O Plano MOEDAPREV ficou abaixo da meta no mês de julho, alcançando 0,42% no mês contra a meta atuarial de 0,62%. O resultado foi impactado principalmente pela Renda Variável que encerrou o mês em -4,62%. A diretoria da CIFRÃO e seus técnicos seguem acompanhando tempestivamente os resultados das carteiras, assim como analisando oportunidades de melhorias na relação risco e retorno dos investimentos.

Obs: O Demonstrativo de Investimentos, que contém o detalhamento das posições de investimentos, estará disponível no site da fundação.

Em caso de dúvida procure o escritório da CIFRÃO ou envie um e-mail para:
cifrao@cifrao.com.br
Visite nosso site: www.cifrao.com.br

CIFRÃO - Fundação de Previdência Privada da Casa da Moeda do Brasil Endereço:
Rua René Bittencourt, 371 - Santa Cruz, Rio de Janeiro - RJ
CEP 23565-200 - Telefone: (21) 4040-4993