

OBJETIVO

Plano de Previdência Complementar destinada aos empregados da Casa da Moeda do Brasil e empregados da CIFRÃO

PÚBLICO ALVO

Participantes, Empregados da Casa da Moeda do Brasil e Empregados da CIFRÃO

DATA DE INÍCIO

01 de abril de 1980

POLÍTICA DE GESTÃO

Gestão baseada na Política de Investimento aprovada em 12/2024, pelo Conselho Deliberativo - CONDEL, em atendimento à Resolução CMN nº 4.994

TAXA ADMINISTRATIVA

10% (dez por cento)

TAXA DE RISCO

Não se Aplica

META ATUARIAL

INPC+4,59% a.a.

COTA DE APLICAÇÃO

Última Cota disponível - JUNHO/2025

DIVULGAÇÃO DA COTA

Até o dia 25 do mês subsequente

GESTÃO DOS INVESTIMENTOS

Gestão Híbrida. Parte da gestão dos recursos é realizada pelos técnicos da CIFRÃO, com a aquisição de Títulos Públicos Federais marcados na curva de aquisição, por meio de Carteira Própria e, parte realizada por meio de Fundos de Investimentos Exclusivos - Gestão Discricionária.

AUDITORIA

BDO Auditores Independentes

PATROCINADORAS:

a) Casa da Moeda do Brasil - CMB, e
b) CIFRÃO - Fundação de Previdência da Casa da Moeda do Brasil

* Mediana Planos BD: Calculada pela Consultoria Aditus, considerando a média dos retornos atingidos por uma lista de 139 fundações atendidas pela consultoria.

Composição da Carteira de Investimentos

Segmento	Valor R\$	Peso%	Política de Investimentos		Resolução CMN Nº 4994
			Estratégia	Objetivo	
Renda Fixa	179.911.929,53	92,21%	50% a 100%	96,92%	100%
Renda Variável	7.697.312,68	3,95%	0% a 30%	0,00%	70%
Multimercado	1.499.132,12	0,77%	0% a 20%	0,00%	20%
Investimento no Exterior	-	0,00%	0% a 5%	0,00%	10%
Operações com Participantes	2.179.045,90	1,12%	0% a 15%	1,15%	15%
Imóveis	3.820.206,55	1,96%	0% a 5%	1,93%	20%
TOTAL	195.107.626,78	100%			

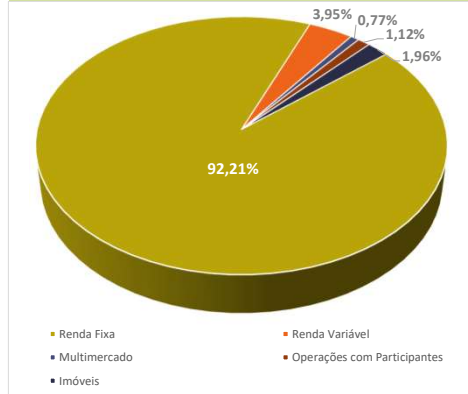
Modalidade do Plano: BD - Benefício Definido

O valor da contribuição mensal das Patrocinadoras é igual à contribuição do participante, conforme estabelecido no Artigo 55, § 1º do Regulamento do PBDC.

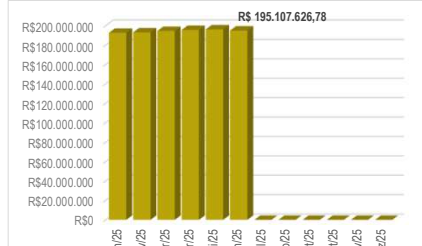
Retorno x Benchmark (%)

	jan	fev	mar	abr	mai	jun	jul	ago	set	out	nov	dez	ano
2025 Plano	1,00%	0,92%	1,40%	1,17%	0,96%	0,68%	0,00%	0,00%	0,00%	0,00%	0,00%	0,00%	6,30%
INPC+4,59% a.a.	0,39%	1,84%	0,85%	0,84%	0,73%	0,58%	0,00%	0,00%	0,00%	0,00%	0,00%	0,00%	5,35%
Mediana Planos BD¹	0,99%	0,96%	1,25%	1,17%	0,98%	0,78%	0,00%	0,00%	0,00%	0,00%	0,00%	0,00%	6,29%

Composição da Carteira



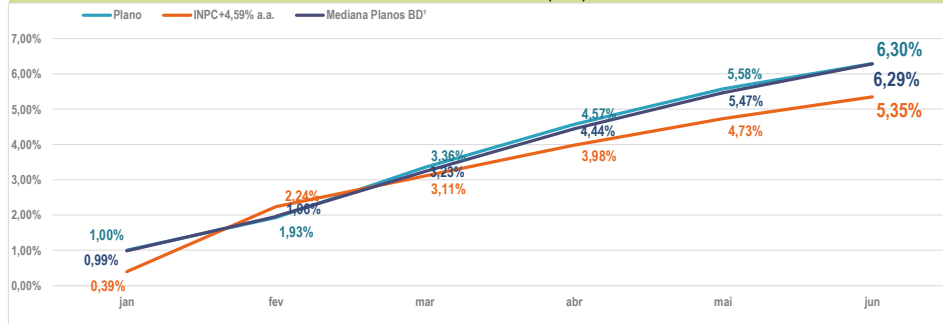
Patrimônio Líquido



Indicadores de Mercado 2025

	No mês	No ano	12 meses
IPCA	0,24%	2,99%	5,35%
CDI	1,10%	6,41%	12,13%
IBOVESPA	1,33%	15,44%	12,06%
IGP-M	-1,67%	-0,95%	4,38%

Rentabilidade Acumulada (2025)



Comentários do mês

Nos EUA, o FOMC manteve a taxa de juros no intervalo de 4,25% a 4,5% ao ano. O Comitê avaliou que a atividade econômica continua aquecida, a taxa de desemprego se manteve baixa, o mercado de trabalho está sólido e a inflação continua elevada. O CPI registrou aumento de 0,1% em maio, impactado principalmente pelos custos de moradia e alimentos. Houve queda no preço da gasolina. Novamente, o PCE foi de 0,1% no mesmo período, caracterizado pelos maiores gastos com moradia e assistência médica. Paralelamente, houve decréscimo significativo nas despesas com veículos (incluindo peças) e gasolina. O desemprego manteve-se estável em 4,2% e o payroll alcançou 139.000 novas vagas. Registrou-se aumento de empregos em assistência médica, lazer e assistência social, enquanto houve recuo no funcionalismo público federal. As Bolsas dos EUA exibiram alta volatilidade no mês, embora tenham fechado em território positivo. Houve, entretanto, decréscimo de 0,5% no PIB no primeiro trimestre, anualizado. Isso se deve ao aumento das importações e redução dos gastos governamentais. Esses fatores foram refletidos nos seguintes índices, em USD: S&P 500: 4,96%; Dow Jones: 4,32% e Nasdaq 100: 5,52%. A inflação da Zona do Euro (HICP) de maio caiu para 1,9%, anualizada. Os maiores impactos inflacionários vieram do setor de serviços e dos alimentos, álcool e tabaco, na mesma variação. Observou-se novamente uma redução intensa nos custos de energia. O IPCA registrou 0,24%, uma redução de 0,02 p.p. em relação a maio (0,26%). No acumulado do ano, alcançou 2,99%, e em 12 meses, 5,35%. A maior variação veio do grupo Habitação (0,99%), com destaque ao item energia elétrica residencial (6,93%). O fenômeno pode ser explicado pela vigência da bandeira tarifária vermelha. No mesmo grupo, também houve alta na taxa de água e esgoto (0,59%), após reajustes em alguns estados. Vale destacar também a variação de 0,75% no grupo de Vestuário, por causa do aumento de preço da roupa masculina (1,03%), calçados e acessórios (0,92%) e roupa feminina (0,44%). Possivelmente, um impacto do inverno em diversos estados. O Copom elevou a taxa Selic de 14,75% para 15%. A decisão foi justificada pelos desenvolvimentos da política fiscal, expectativas desancoradas, projeções de inflação elevadas, resiliência na atividade econômica e pressões do mercado de trabalho. A autoridade financeira destacou uma duração prolongada do patamar contracionista. Em relação aos principais índices de mercado no mês de maio, destacam-se o CDI, com 1,10%, IFIX com 0,63%, o IBOVESPA, com 1,33%, o SMLL, com 1,04%, o MSCI WORLD (BRL), com -0,38%, o IMA-B, com 1,3% e o Dólar, com -4,41%.

Fonte: ECD da ADITUS de junho de 2025.

O Plano PBDC fechou com 0,68% no mês, acima da meta atuarial de 0,59%, se mantendo acima da meta no acumulado no ano. A diretoria da CIFRÃO e seus técnicos seguem acompanhando tempestivamente os resultados das carteiras, assim como analisando oportunidades de melhorias na relação risco e retorno dos investimentos.

Obs: O Demonstrativo de Investimentos, que contém o detalhamento das posições de investimentos, estará disponível no site da fundação.

Em caso de dúvida procure o escritório da CIFRÃO ou envie um e-mail para:
cifrao@cifrao.com.br
Visite nosso site: www.cifrao.com.br

CIFRÃO - Fundação de Previdência Privada da Casa da Moeda do Brasil Endereço:
Rua René Bittencourt, 371 - Santa Cruz, Rio de Janeiro - RJ
CEP 23565-200 - Telefone: (21) 4040-4993