

**OBJETIVO**

Plano de Previdência Complementar destinada aos empregados da Casa da Moeda do Brasil e empregados da Cifrao

**PÚBLICO ALVO**

Participantes, Empregados da Casa da Moeda do Brasil e Empregados da Cifrao

**DATA DE INÍCIO**

01 de abril de 1990

**POLÍTICA DE GESTÃO**

Gestão baseada na Política de Investimento aprovada em 12/2024, pelo Conselho Deliberativo - CONDEL, em atendimento à Resolução CMN nº 4.994

**TAXA ADMINISTRATIVA**

10% (dez por cento)

**TAXA DE RISCO**

Não se Aplica

**META ATUARIAL**

INPC+4,59% a.a.

**COTA DE APLICAÇÃO**

Última Cota disponível - ABRIL/2025

**DIVULGAÇÃO DA COTA**

Até o dia 25 do mês subsequente

**GESTÃO DOS INVESTIMENTOS**

Gestão Híbrida. Parte da gestão dos recursos é realizada pelos técnicos da Cifrao, com a aquisição de Títulos Públicos Federais marcados na curva de aquisição, por meio de Carteira Própria e, parte realizada por meio de Fundos de Investimentos Exclusivos - Gestão Discionária.

**AUDITORIA**

BDO Auditores Independentes

**PATROCINADORAS:**

- a) Casa da Moeda do Brasil - CMB; e
- b) Cifrao - Fundação de Previdência da Casa da Moeda do Brasil

<sup>1</sup> Mediana Planos BD: Calculada pela Consultoria Aditus, considerando a média dos retornos atingidos por uma lista de 139 fundações atendidas pela consultoria.

**Composição da Carteira de Investimentos**

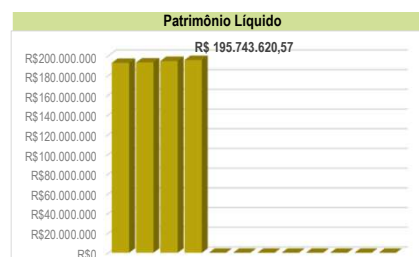
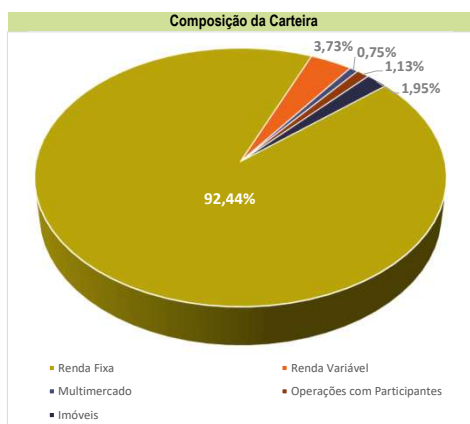
Segmento	Valor R\$	Peso%	Política de Investimentos		Resolução CMN Nº 4994
			Estratégia	Objetivo	
Renda Fixa	180.936.673,86	92,44%	50% a 100%	96,92%	100%
Renda Variável	7.295.218,99	3,73%	0% a 30%	0,00%	70%
Multimercado	1.471.344,51	0,75%	0% a 20%	0,00%	20%
Investimento no Exterior	-	0,00%	0% a 5%	0,00%	10%
Operações com Participantes	2.220.176,66	1,13%	0% a 15%	1,15%	15%
Imóveis	3.820.206,55	1,95%	0% a 5%	1,93%	20%
<b>TOTAL</b>	<b>195.743.620,57</b>	<b>100%</b>			

**Modalidade do Plano: BD - Benefício Definido**

O valor da contribuição mensal das Patrocinadoras é igual à contribuição do participante, conforme estabelecido no Artigo 55, § 1º do Regulamento do PBDC.

**Retorno x Benchmark (%)**

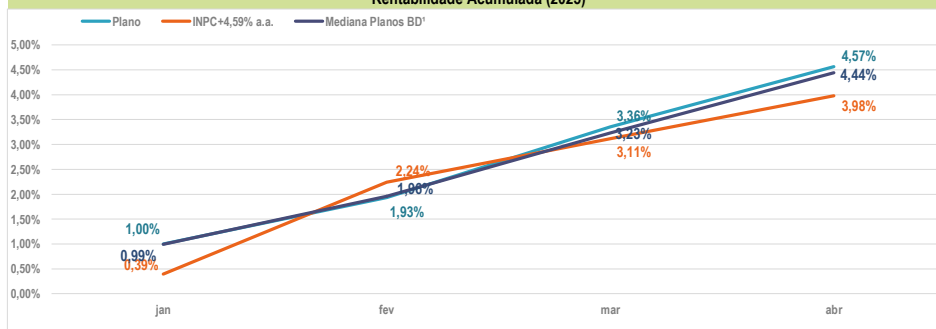
	jan	fev	mar	abr	mai	jun	jul	ago	set	out	nov	dez	ano
2025													
Plano	1,00%	0,92%	1,40%	1,17%	0,00%	0,00%	0,00%	0,00%	0,00%	0,00%	0,00%	0,00%	4,57%
INPC+4,59% a.a.	0,39%	1,84%	0,85%	0,84%	0,00%	0,00%	0,00%	0,00%	0,00%	0,00%	0,00%	0,00%	3,98%
Mediana Planos BD <sup>1</sup>	0,99%	0,96%	1,25%	1,17%	0,00%	0,00%	0,00%	0,00%	0,00%	0,00%	0,00%	0,00%	4,44%



**Indicadores de Mercado 2025**

	No mês	No ano	12 meses
IPCA	0,43%	2,48%	5,53%
CDI	1,06%	4,07%	11,45%
IBOVESPA	3,69%	12,29%	7,26%
IGP-M	0,24%	1,23%	8,51%

**Rentabilidade Acumulada (2025)**



**Comentários do mês**

Nos os EUA, a taxa de juros vem sendo alvo de diversas discussões, mas apesar das pressões de Trump, espera-se que a autoridade monetária mantenha a taxa na reunião de maio. O Comitê segue atento aos impactos das políticas tarifárias na inflação e no mercado de trabalho. O CPI registrou queda de 0,1% em março, influenciado pela redução no preço da gasolina, mas houve alta nos custos de energia elétrica, gás natural e alimentação. O PCE foi de 0% no mesmo período, caracterizado por encarecimento de moradia, serviços essenciais, serviços de lazer, serviços financeiros e seguros. Simultaneamente, houve decréscimo em assistência médica, transporte, serviços de alimentação e acomodação. O desemprego elevou-se para 4,2% e o payroll atingiu 228.000. Registrou-se novamente uma redução de emprego no funcionalismo público federal. As Bolsas dos EUA exibiram alta volatilidade no mês e encerraram em território misto devido à indicação de retração pelo PIB do primeiro trimestre (-0,3%) e ao baixo volume de novas contratações, reflexo da incerteza das empresas quanto ao cenário econômico. Em março, os seguintes índices apresentaram os seguintes retornos, em USD: S&P 500: -0,7%; Dow Jones: -3,1% e Nasdaq 100: 1,5%. A inflação da Zona do Euro foi de 2,2% no mês de março, em números anualizados. O maior impacto inflacionário se originou do setor de serviços, seguido por alimentos, álcool e tabaco. Verificou-se redução nos custos de energia. O IPCA de abril foi de 0,43%, registrando uma desaceleração de 0,13 p.p. em relação a março. Ainda assim, trata-se do maior índice para o mês desde 2023. No acumulado do ano, a inflação atingiu 2,48%, e, em 12 meses, chegou a 5,53%. O principal impacto veio do grupo Alimentos e Bebidas, com alta de 0,82%. Entre os itens que mais contribuíram estão a batata-inglesa (18,29%), o tomate (14,32%) e o café moído (4,48%). O aumento nos preços desses produtos está ligado, sobretudo, a fatores climáticos. No caso da batata-inglesa e do tomate, a elevação é atribuída à redução da oferta com o fim da safra das águas. Observou-se redução na expectativa do mercado para a Selic terminal de 2025, de 15% para 14,75%, indicando um possível aumento de 0,5% na reunião de maio e encerramento do ciclo a partir de então. Em relação aos principais índices de mercado no mês de abril, destacam-se o CDI, com 1,06%, IFIX com 3,01%, o IBOVESPA, com 3,69%, o SMLL, com 8,47%, o MSCI WORLD (BRL), com -0,69%, o IMA-B, com 2,09% e o Dólar, com -1,42%.

Fonte: ECD da ADITUS de abril de 2025.

O Plano PBDC alcançou 1,17% no mês, acima da meta atuarial que fechou em 0,84%. Destaque para a RV que fechou em 5,74% e os títulos marcados a mercado com 1,95% de retorno na carteira. A diretoria da Cifrao e seus técnicos seguem acompanhando tempestivamente os resultados das carteiras, assim como analisando oportunidades de melhorias na relação risco e retorno dos investimentos.

Obs: O Demonstrativo de Investimentos, que contém o detalhamento das posições de investimentos, estará disponível no site da fundação.

Em caso de dúvida procure o escritório da Cifrao ou envie um e-mail para:  
cifrao@cifrao.com.br  
Visite nosso site: www.cifrao.com.br

Cifrao - Fundação de Previdência Privada da Casa da Moeda do Brasil Endereço:  
Rua René Bittencourt, 371 - Santa Cruz, Rio de Janeiro - RJ  
CEP 23565-200 - Telefone: (21) 4040-4993