

OBJETIVO

Plano de Previdência Complementar destinada aos empregados da Casa da Moeda do Brasil e empregados da CIFRÃO

PÚBLICO ALVO

Participantes, Empregados da Casa da Moeda do Brasil e Empregados da CIFRÃO

DATA DE INÍCIO

01 de junho de 2011

POLÍTICA DE GESTÃO

Gestão baseada na Política de Investimento aprovada em 12/2024, pelo Conselho Deliberativo - CONDEL, em atendimento à Resolução CMN nº 4.994

TAXA ADMINISTRATIVA

8% (oto por cento)

TAXA DE RISCO

9% (nove por cento)

META ATUARIAL

INPC+4,59% a.a.

COTA DE APLICAÇÃO

Última Cota disponível - MAIO/2025

DIVULGAÇÃO DA COTA

Até o dia 25 do mês subsequente

GESTÃO DOS INVESTIMENTOS

Gestão Híbrida. Parte da gestão dos recursos é realizada pelos técnicos da CIFRÃO, com a aquisição de Títulos Públicos Federais marcados na curva de aquisição, por meio de Carteira Própria e, parte realizada por meio de Fundos de Investimentos Exclusivos - Gestão Discionária.

AUDITORIA

BDO Auditores Independentes

PATROCINADORAS:

a) Casa da Moeda do Brasil - CMB; e
b) CIFRÃO - Fundação de Previdência da Casa da Moeda do Brasil

* Mediana Planos CV: Calculada pela Consultoria Aditus, considerando a média dos retornos atingidos por uma lista de 139 fundações atendidas pela consultoria.

Composição da Carteira de Investimentos

Segmento	Valor R\$	Peso%	Política de Investimentos		Resolução CMN Nº 4994
			Estratégia	Objetivo	
Renda Fixa	245.153.008,38	74,76%	50% a 100%	79,98%	100%
Renda Variável	31.810.370,95	9,70%	0% a 30%	2,51%	70%
Multimercado	36.895.051,81	11,25%	0% a 20%	9,29%	20%
Investimento no Exterior	-	0,00%	0% a 5%	3,88%	10%
Operações com Participantes	11.428.105,80	3,48%	0% a 15%	3,50%	15%
Imóveis	2.638.793,45	0,80%	0% a 5%	0,84%	20%
TOTAL	327.925.330,39	100%			

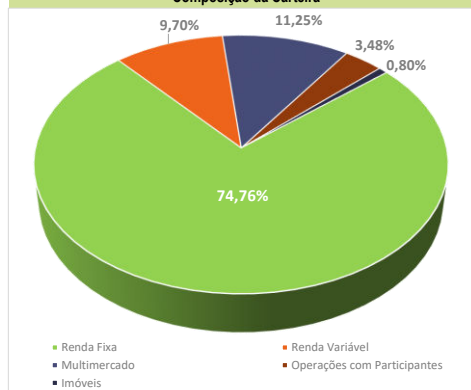
Modalidade do Plano: CV - Contribuição Variável

As contribuições mensais realizadas pelos participantes e pelas Patrocinadoras são depositadas em conta individualizada por CPF. O valor da contribuição mensal das Patrocinadoras é equivalente à contribuição do participante, observado o limite estabelecido no Artigo 34, § 2º do Regulamento do MOEDAPREV.

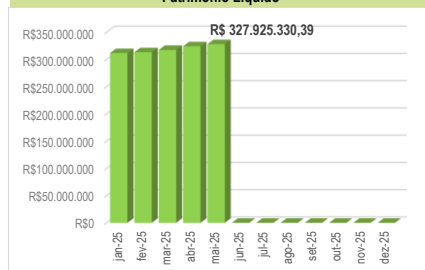
Retorno x Benchmark (%)

	jan	fev	mar	abr	mai	jun	jul	ago	set	out	nov	dez	ano
2025													
Plano	1,28%	0,48%	1,35%	2,12%	1,28%	0,00%	0,00%	0,00%	0,00%	0,00%	0,00%	0,00%	6,68%
INPC+4,59% a.a.	0,39%	1,84%	0,85%	0,84%	0,73%	0,00%	0,00%	0,00%	0,00%	0,00%	0,00%	0,00%	4,73%
Mediana Planos CV*	1,16%	0,69%	1,11%	1,42%	1,25%	0,00%	0,00%	0,00%	0,00%	0,00%	0,00%	0,00%	5,76%

Composição da Carteira



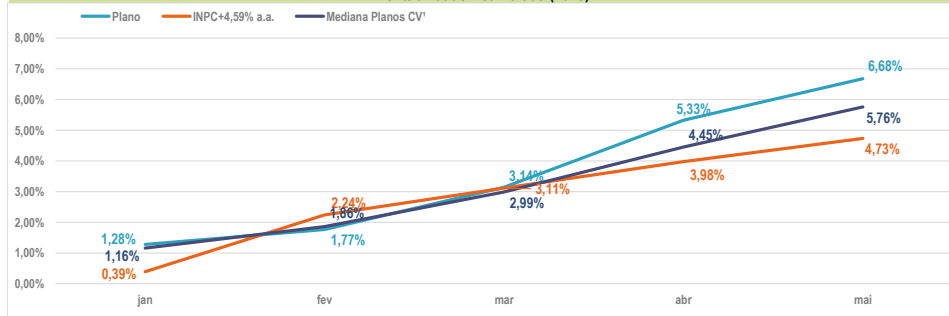
Patrimônio Líquido



Indicadores de Mercado 2025

	No mês	No ano	12 meses
IPCA	0,26%	2,75%	5,32%
CDI	1,14%	5,26%	11,78%
IBOVESPA	1,45%	13,92%	12,23%
IGP-M	-0,49%	0,74%	7,02%

Rentabilidade Acumulada (2025)



Comentários do mês

Nos EUA, o FOMC manteve a taxa de juros no intervalo de 4,25% a 4,5% ao ano, permanecendo nesse patamar desde 18 dezembro de 2024. O Comitê avaliou que os riscos de uma inflação mais elevada e de uma maior taxa de desemprego se acentuaram. O CPI registrou aumento de 0,2% em abril, impactado principalmente pelos custos de moradia, gás natural e energia elétrica. O PCE foi de 0,1% no mesmo período, caracterizado pelo encarecimento de moradia, assistência médica, serviços alimentícios, hospedagem, energia e serviços de transporte. Paralelamente, houve decréscimo nas despesas finais de instituições sem fins lucrativos, bens não duráveis, serviços financeiros e seguros. O desemprego manteve-se em 4,2% e o payroll atingiu 177.000 novas vagas. Registrou-se aumento de empregos em assistência médica, atividades financeiras, assistência social, serviços de transporte e armazenamento, enquanto houve recuo no funcionalismo público federal. As Bolsas dos EUA exibiram alta volatilidade no mês, mas encerraram em território positivo devido à redução do temor no mercado, a uma taxa de inflação abaixo das expectativas e à redução do déficit da balança comercial de bens. No entanto, o sentimento dos consumidores permaneceu pessimista. Isso pode ser demonstrado pelo desempenho mensal dos seguintes índices, em USD: S&P 500: 6,1%; Dow Jones: 3,9% e Nasdaq 100: 9,0%. A expectativa é que a inflação da Zona do Euro (HICP) para abril se mantenha em 2,2%, anualizada. O maior impacto inflacionário continua a se originar do setor de serviços, seguido por alimentos, álcool e tabaco. Observou-se uma redução mais intensa nos custos de energia. Em maio, o IPCA registrou 0,26%, uma redução de 0,17 p.p. em relação a abril (0,43%). No acumulado do ano, alcançou 2,75%, e em 12 meses, 5,32%. A maior variação veio do grupo Habitação (1,19%), com destaque ao item energia elétrica residencial (3,62%). O fenômeno pôde ser explicado pela vigência da bandeira tarifária amarela. Vale destacar a variação de 0,17% no grupo de Alimentação e Bebidas, sendo a menor variação mensal desde agosto de 2024. Houveram quedas nos preços do tomate, arroz, ovo de galinha e frutas. O Copom elevou a taxa Selic de 14,25% para 14,75%. A decisão foi justificada por incertezas no cenário externo e doméstico. Como principal causa externa, pode-se destacar a instabilidade gerada pela política comercial dos EUA. No cenário doméstico, destacam-se uma atividade econômica resiliente, inflação elevada e instabilidades da política fiscal. Em relação aos principais índices de mercado no mês de maio, destacam-se o CDI, com 1,14%, IFIX com 1,44%, o IBOVESPA, com 1,45%, o SMLL, com 5,94%, o MSCI WORLD (BRL), com 6,58%, o IMA-B, com 1,7% e o Dólar, com 0,85%.

Fonte: ECD da ADITUS de maio de 2025.

Considerando os reflexos nos investimentos de maior risco associado, como a posição no fundo de Renda Variável e Multimercado, as carteiras alcançaram 1,28%, contra uma meta de 0,73%. Vale destacar o retorno de 3,69% na RV e os fundos Multiestratégia com retorno acima da meta. A diretoria da CIFRÃO e seus técnicos seguem acompanhando tempestivamente os resultados das carteiras, assim como analisando oportunidades de melhorias na relação risco e retorno dos investimentos.

Em caso de dúvida procure o escritório da CIFRÃO ou envie um e-mail para:
cifrao@cifrao.com.br
Visite nosso site: www.cifrao.com.br

CIFRÃO - Fundação de Previdência Privada da Casa da Moeda do Brasil Endereço:
Rua René Bittencourt, 371 - Santa Cruz, Rio de Janeiro - RJ
CEP 23565-200 - Telefone: (21) 4040-4993