

OBJETIVO

Plano de Previdência Complementar destinada aos empregados da Casa da Moeda do Brasil e empregados da Cifrao

PÚBLICO ALVO

Participantes, Empregados da Casa da Moeda do Brasil e Empregados da Cifrao

DATA DE INÍCIO

01 de abril de 1980

POLÍTICA DE GESTÃO

Gestão baseada na Política de Investimento aprovada em 12/2024, pelo Conselho Deliberativo - CONDEL, em atendimento à Resolução CMN nº 4.994

TAXA ADMINISTRATIVA

10% (dez por cento)

TAXA DE RISCO

Não se Aplica

META ATUARIAL

INPC+4,59% a.a.

COTA DE APLICAÇÃO

Última Cota disponível - MARÇO/2025

DIVULGAÇÃO DA COTA

Até o dia 25 do mês subsequente

GESTÃO DOS INVESTIMENTOS

Gestão Híbrida. Parte da gestão dos recursos é realizada pelos técnicos da Cifrao, com a aquisição de Títulos Públicos Federais marcados na curva de aquisição, por meio de Carteira Própria e, parte realizada por meio de Fundos de Investimentos Exclusivos - Gestão Discricionária.

AUDITORIA

BDO Auditores Independentes

PATROCINADORAS:

- a) Casa da Moeda do Brasil - CMB; e
- b) Cifrao - Fundação de Previdência da Casa da Moeda do Brasil

* Mediana Planos BD: Calculada pela Consultoria Aditus, considerando a média dos retornos atingidos por uma lista de 139 fundações atendidas pela consultoria.

Composição da Carteira de Investimentos

Segmento	Valor R\$	Peso%	Política de Investimentos		Resolução CMN Nº 4994
			Estratégia	Objetivo	
Renda Fixa	180.263.796,62	92,58%	50% a 100%	96,92%	100%
Renda Variável	6.899.369,02	3,54%	0% a 30%	0,00%	70%
Multimercado	1.448.924,88	0,74%	0% a 20%	0,00%	20%
Investimento no Exterior	-	0,00%	0% a 5%	0,00%	10%
Operações com Participantes	2.287.819,07	1,17%	0% a 15%	1,15%	15%
Imóveis	3.820.206,55	1,96%	0% a 5%	1,93%	20%
TOTAL	194.720.116,14	100%			

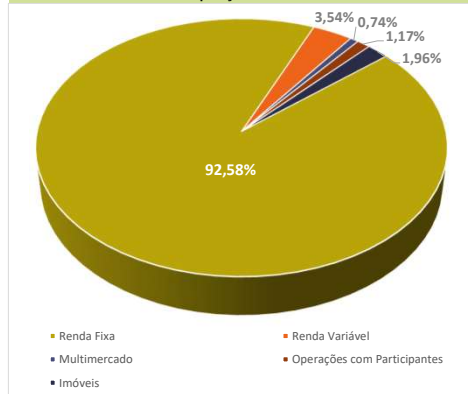
Modalidade do Plano: BD - Benefício Definido

O valor da contribuição mensal das Patrocinadoras é igual à contribuição do participante, conforme estabelecido no Artigo 55, § 1º do Regulamento do PBDC.

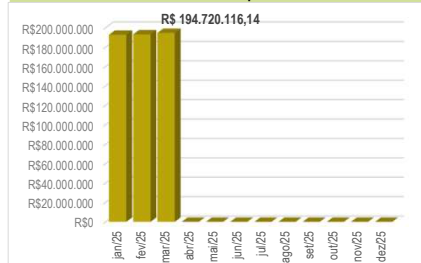
Retorno x Benchmark (%)

	jan	fev	mar	abr	mai	jun	jul	ago	set	out	nov	dez	ano
2025 Plano	1,00%	0,92%	1,40%	0,00%	0,00%	0,00%	0,00%	0,00%	0,00%	0,00%	0,00%	0,00%	3,36%
INPC+4,59% a.a.	0,39%	1,84%	0,85%	0,00%	0,00%	0,00%	0,00%	0,00%	0,00%	0,00%	0,00%	0,00%	3,11%
Mediana Planos BD¹	0,99%	0,96%	1,25%	0,00%	0,00%	0,00%	0,00%	0,00%	0,00%	0,00%	0,00%	0,00%	3,23%

Composição da Carteira



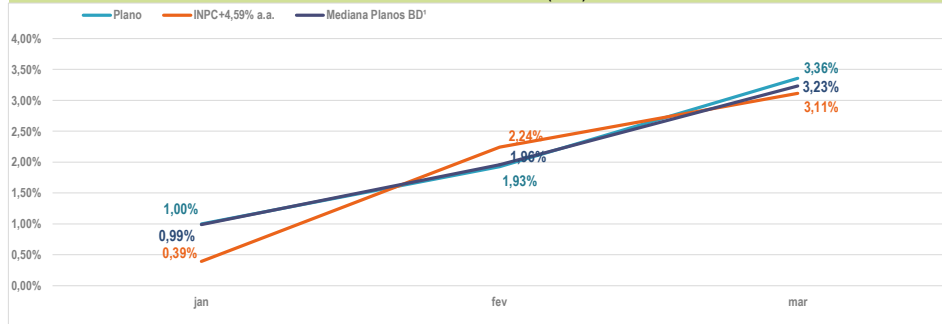
Patrimônio Líquido



Indicadores de Mercado 2025

	No mês	No ano	12 meses
IPCA	0,56%	2,04%	5,48%
CDI	0,96%	2,98%	11,26%
IBOVESPA	6,08%	8,29%	1,68%
IGP-M	-0,34%	0,99%	8,58%

Rentabilidade Acumulada (2025)



Comentários do mês

Nos EUA, o FOMC decidiu novamente por manter a taxa de juros no intervalo de 4,25% a 4,5% ao ano. O Comitê apontou incertezas no cenário econômico interno e externo como justificativa e ressaltou que irá observar atentamente os impactos das políticas governamentais. O CPI teve alta de 0,3% em fevereiro e foi puxado por custos de moradia, energia e alimentação fora de domicílio. O PCE apresentou alta de 0,3% no mesmo período e foi pressionado principalmente por serviços financeiros, assistência médica, veículos e alimentos. O nível de desemprego aumentou ligeiramente, para 4,1% e o payroll foi de 151.000. Houve redução de emprego no funcionalismo público federal. As Bolsas dos EUA apresentaram alta volatilidade no mês e terminaram em território negativo, em função dos anúncios de Trump sobre uma maior imposição de tarifas para diversas nações e produtos a partir de 02/04/2025. Alguns países e blocos econômicos já ameaçaram retaliar e, com isso, a incerteza dos efeitos da guerra comercial deixou o mercado apreensivo e foi responsável pelas quedas das bolsas americanas. Em março, os seguintes índices apresentaram estes retornos, em USD: S&P 500:-5,75%; Dow Jones: -4,20% e Nasdaq 100: -7,69%. A inflação da Zona do Euro foi de 2,3% no mês de fevereiro, em números atualizados. O maior impacto na inflação se originou do setor de serviços, seguido por alimentos, álcool e tabaco. O IPCA de março foi de 0,56%, 0,75 p.p. abaixo de fevereiro e foi o maior valor para o mês, desde 2003. No ano, acumulou 2,04% e em 12 meses ficou no patamar de 5,48%. A maior variação veio do grupo Alimentação e bebidas (1,17%). Os itens que contribuíram para esse resultado foram o tomate (22,55%), ovo de galinha (13,13%) e o café moído (8,14%). No caso do tomate e café, podemos justificar o aumento por questões climáticas. Sobre os ovos de galinha, ocorreu uma redução na oferta (descarte de poedeiras mais velhas) e um aumento da demanda externa decorrente dos picos de gripe aviária nos EUA. O COPOM elevou a taxa Selic para 14,25% na reunião de março, considerando as sinalizações das reuniões prévias. O Comitê apontou que poderá ocorrer mais um aumento da taxa de juros no ano, com menor intensidade. O último relatório FOCUS de março apontava para uma taxa Selic terminal de 15% ao fim deste ano. Em relação aos principais índices de mercado no mês de março, destacam-se o CDI, com 0,96%, IFIX com 6,14%, o IBOVESPA, com 6,08%, o SMLL, com 6,73%, o MSCI WORLD (BRL), com -6,38%, o IMA-B, com 1,84% e o Dólar, com -1,82%.

Fonte: ECD da ADITUS de março de 2025.

O Plano PBDC alcançou 1,40% no mês, bem acima da meta atuarial que fechou em 0,85%. Destaque para a RV que fechou em 5,00% e os títulos marcados na curva com 1,33% de retorno na carteira. A diretoria da Cifrao e seus técnicos seguem acompanhando tempestivamente os resultados das carteiras, assim como analisando oportunidades de melhorias na relação risco e retorno dos investimentos.

Obs: O Demonstrativo de Investimentos, que contém o detalhamento das posições de investimentos, estará disponível no site da fundação.

Em caso de dúvida procure o escritório da Cifrao ou envie um e-mail para:
cifrao@cifrao.com.br
Visite nosso site: www.cifrao.com.br

Cifrao - Fundação de Previdência Privada da Casa da Moeda do Brasil Endereço:
Rua René Bittencourt, 371 - Santa Cruz, Rio de Janeiro - RJ
CEP 23565-200 - Telefone: (21) 4040-4993